

Goblins Bridge

Вы удобно устроились за столом, карты сданы, и Вы мысленно обозреваете поле предстоящего сражения. Скажите, часто ли при этом Вам доводилось, вспоминая ход прошедшей торговли, использовать примерно такие фразы: "Правый враг спасовал на первой руке, на мое открытие левый враг спасовал, а средний враг..."


Если подобные мысли посещали Вас, попробуйте хотя бы немного изменить точку зрения и посмотреть на сыгранную сдачу глазами Вашего партнера или Ваших оппонентов. Вполне вероятно, что расклад мастей или распределение ключевых фигур в этой раздаче им представляется совсем не так, как Вам.

Вполне возможно, что Ваш партнер, сделав смертельный (для Вашей линии) ход или снос, моментально поставивший Вас в сквиз, играл на "тот единственный" расклад, при котором только такой ход или снос мог принести Вам победу. Не спешите злиться из-за результата этой конкретной сдачи. Попросите партнера объяснить свои действия и сконструировать расклад, героем которого ему так хотелось стать.

Рано или поздно каждый из нас испытывает потребность в нестандартных действиях, например, ход заимпасным королем в комбинацию ТД на столе может при определенных условиях показаться привлекательным. Между прочим, такого рода действия (разумеется, имеющие какое-либо теоретическое обоснование) - привилегия далеко не слабого игрока. Так что если Ваш партнер способен на такое - он уже на что-либо способен, ибо **в бридже всегда есть место подвигу**, а теоретические изыскания Вашего партнера (или Ваши собственные), столкнувшись с суровой прозой карточной жизни, имеют шанс положительно повлиять на уровень игры.

Да, и вот еще что. Мы верим, что на подвиг за зеленым столом способен каждый (благо от гениальности до безумия всего один шаг), но если Вас переполняет скромность или нервное перенапряжение после очередной раздачи не позволяет Вам удержать в пальцах ручку, мы - увы - никогда не узнаем наших героев и не сможем восхищаться их благородными деяниями.

Так что пишите (рассказывайте, намекайте) нам, уважаемые Герои и их Партнеры, пишите!



В этом выпуске:

- 1 Первый этап командного чемпионата Беларуси 1994-1995гг.

Заметки А.Корзуна.

- 2 Бриджерама.

- 3 Советы BOLS.

- 4 Первый ход. (Окончание.)

По материалам учебы тренеров по спортивному бриджу в изложении Р.Палаша. Вольный перевод.

- 5 Путеводитель бриджиста.

По материалам книги Э.Каплана, Д.Рубенса "Апелляционный Комитет".

- 6 Сквиз.

Конспект конспекта.

- 7 Не только импас. (Начало.)

А.Чихонь. "Не только импас".

- 8 Двусторонняя торговля. (Продолжение.)

М. Войтицкий. "Двусторонняя торговля".

- 9 Как выиграть парный турнир. (Продолжение.)


По материалам книги Э.Яннерстена и Я.Волина "Winning Pairs Technique".

- 10 Тест.

Командный чемпионат Беларуси 1994–1995гг.

Предварительные итоги.

Уже февраль, и пришла пора подвести некоторые итоги командного первенства РБ сезона 94-95гг. После окончания первого этапа в высшей лиге определились шесть команд, подтвердивших свое право и в следующем сезоне играть среди лучших белорусских дружин. Во втором круге они поборются между собой за призовые места. Вот итоговая таблица первого этапа. В последней колонке показаны уже выигранные в соответствии с регламентом турнира квалификационные VP команд перед началом финального этапа, которые вычисляются следующим образом: набранная сумма VP команды делится на два и из полученного числа вычитается наименьшее из частных (это, естественно, результат команды, занявшей шестое место, равный $95/2=47,5$).



Высшая лига Командного чемпионата РБ (Первый этап, октябрь-январь 1994-1995гг.)

№	Команда	1	2	3	4	5	6	7	8	9	Штр.	Σ	Место	Bonus
1	Фортуна (Молодечно)		5	15	25	22	13	4	7	8		99	5	2
2	Витебск	25		0	6	19	16	3	12	14		95	6	0
3	Маккаби (Минск)	15	25		13	25	25	25	25	6	-5	154	1	29,5
4	ЛИРД-Эксперт (Минск)	2	24	17		1	10	22	3	14		93	7	
5	Земляне (Молодечно)	8	11	5	25		17	0	16	3		85	9	
6	Дядя Слава (Минск)	17	14	3	20	13		3	5	11		88	8	
7	Brennholz (Минск)	25	25	1	8	25	25		25	7		141	3	23
8	Аматары (Минск)	23	18	3	25	14	25	0		17		125	4	15
9	Белая Вежа (Минск)	22	16	24	16	25	19	23	13		-5	153	2	29

Итак, для определения чемпиона страны лучшим командам осталось сыграть по пять тридцатидвухсрачных матчей. Похоже, что молодежническая "Фортуна" и витебчане справились со своей главной задачей, и скорее всего, борьбу за высокие места поведет столичная "четверка".

Сразу после окончания первого этапа в высшей лиге стартовал командный турнир в первой. Радует глаз количество команд, принявших участие в этом соревновании. За две путевки в группу сильнейших (а в следующем сезоне в высшей лиге будут выступать восемь команд) решили поспражаться двенадцать дружин из семи городов нашей республики. Пока это - рекорд.

На первом этапе команды были разбиты на две группы по шесть в каждой и провели внутри своих групп круговой турнир. Вот их результаты.

Первая лига Командного чемпионата РБ (Первый этап, 28 января 1995г.)

№	Команда (Группа "А")	1	2	3	4	5	6	Σ	Место
1	Лезвие (Минск)		8	19	20	15	16	78	3
2	Земляне (Молодечно)	22		24	25	17	17	105	1
3	Ялінка (Пинск)	11	6		22	21	12	72	4
4	Шило (Слуцк)	10	0	8		9	5	34	6
5	ВВС (Новополоцк)	15	13	9	21		9	67	5
6	Кагор (Гродно)	14	13	18	25	21		91	2

№	Команда (Группа "Б")	1	2	3	4	5	6	Σ	Место
1	ЛИРД-Эксперт (Минск)		24	16	25	4	1	70	4
2	Русич (Новополоцк)	6		25	18	7		81	2
3	Сенат (Гродно)	14	5	25	13	11		68	5
4	Алекс (Горки)	4	5	2		14	3	28	6
5	Онер (Молодечно)	25	12	17	16		3	73	3
6	Вертикаль (Минск)	25	23	19	25	25		117	1

По три команды из каждой группы вышли по сумме набранных VP в следующий этап, где сыграют еще один круговой турнир с нуля, который и определит две лучшие команды первой лиги.

Прежде чем рассказать Вам о некоторых на мой взгляд интересных сдачах, позволю себе маленькое отступление.

Жаль, что никто - то ли из скромности, то ли из-за лени, не то по каким-либо другим причинам - не пожелал поведать ни главному редактору сборника, ни мне о своих бриджевых подвигах, о своих успехах и неудачах за зеленым столиком, наконец, просто о чем-нибудь интересном, связанном с этой замечательной игрой. Ни за что не поверю, что в трех последних турах командного первенства и в различных январских клубных турнирах Вам не встретилось ни одной поучительной или занимательной бриджевой истории или заслуживающей внимания читателей сдачи.

С нижайшим поклоном и надеждой позволю себе обратиться с этих страниц с просьбой ко всем читателям "Гоблинсов" и, в первую очередь, к сильным игрокам, которые чаще других способны находить и выковыривать "изюм" из бриджевых булочек: пишите или рассказывайте нам о том интересном на Ваш взгляд, что произошло за бриджевым столом. Мы всегда будем рады общению с Вами. Хочется верить, что Вы с пониманием отнесетесь к этой просьбе, а еще лучше - с энтузиазмом, ведь в основном именно на нем и держится вся эта затея.

Понятно, что теоретические материалы и тесты - хорошо, но, согласитесь, без живых примеров бриджевой игры и околбриджевых наблюдений сборник заметно потускнеет. А вытаскивать сдачи из сундуков памяти и высасывать их из пальца не так-то легко. Да и писать о том, как А. Орлович и А. Корзун и иже с ними играли в бридж, иногда просто надоедает, к тому же периодически читать об этом, вероятно, тоже не всегда увлекательно.

Ну что ж, теперь после подведения предварительных итогов и лирического отступления в продолжение вышесказанного - несколько сдач с участием игроков команды "Brennholz". Других сдач, к сожалению, нет. А не предложить ничего Вашему вниманию - слишком большая роскошь для нас.

Большинство из них будет выглядеть в форме задач, так что можете не торопиться смотреть полный расклад, тем более что нахождение правильной линии игры, наверное, не займет много времени.

EW в зоне.
Сдавал S.

- ♠ B863
- ♥ D87
- ♦ K10
- ♣ KDB10

N
W
E
S

- ♠ 952
- ♥ TK9
- ♦ T9
- ♣ T9643

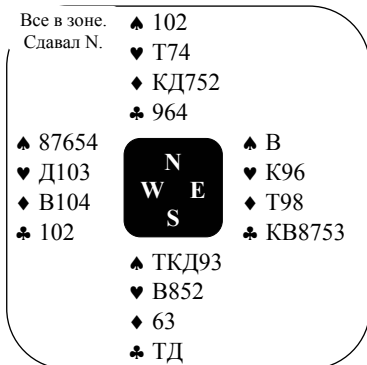
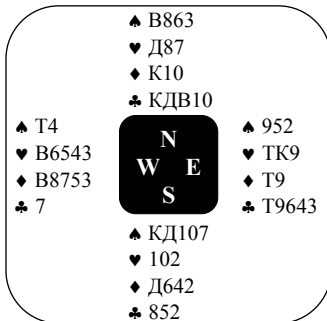
"Brennholz" - "Белая Вежа".

	S	W	N	E
Орлович	Тимохович	Корзун	Радюкевич	
пас	пас	1♣	ktr	
1♠	2♥	2♠	пас	
пас	3♦	пас	4♥	
пас	пас	пас		

Вы ходите старшей фигурой из "трефовой сотни".

W берет тузом на столе и продолжает тузом и девятой бубен, кладя с руки фоску. Чем Вы ответите, получив взятку на короля бубен, если известно, что партнер имеет нечетное количество карт в трефе и четное - в бубне?

К сожалению, не всегда мозговые извилины находятся в том состоянии, так сказать, извилистости, которого Вам бы хотелось, а порой они и вовсе подвержены тенденции к выпрямлению. После моего “глубокомысленного” продолжения в трефу Олег Тимохович прекрасно справился с розыгрышем и нашел выигрышный план. Вслед за убиткой треф он сыграл бубной и вынес на нее пику со стола. Теперь после любого ответа защиты достаточно дважды козырнуть, вернуться в руку и опять пойти бубной, снося со стола еще одну пику. Нетрудно заметить, что пиковый ход в четвертой взятке посадил бы контракт в данном раскладе. А если поразмыслить - пиковое продолжение в любом случае является лучшим.



“Brennholz” - “Белая Вежа”.

	N	E	S	W
Корзун				Тимохович
пас		1♣	ktr	1♦
пас		пас	1♠	пас
3бк		пас	пас	пас

А вот к чему приводит закручивание мозговых извилин в спираль.

Е ходит фоской треф, Вы ставите даму, которая удерживает взятку. Естественно, Вас интересует, почему это оппоненты решили поиграть на шести козырях, и после неуверенного ответа Е о натуральной бубне партнера Вы ходите тузом пик и “мудро” разблокируете в руке четверткой на случай четвертого валета у Е.

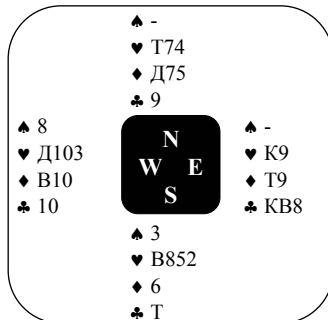
Когда Е сносит “первого” валета, Вам совершенно не случайно начинает казаться, что с “крышей” в Вашем доме не все в порядке (автор знает, что А.Корзун не станет на него обижаться из-за таких неделикатных замечаний). Вы не поняли того, что должно было быть ясно без всяких вопросов. W, имея дублет треф, не пожелал оставить 1♣ под контрой, а Е, посчитав, что у партнера бубна натуральная, спасовал, скорее всего, с тройкой в масти (объяснение такой несогласованности в действиях пары чемпионов РБ Вы можете найти в декабрьском выпуске “Гоблинов”, где опубликован фрагмент из “Двусторонней торговли” М.Войтицкого, в котором рассматривается торговля после контры на 1♣ в различных системах).

Однако нужно играть дальше. Вы только что прошли мимо легкой победы, но не стоит огорчаться, лучше соберитесь и поблагодарите судьбу, что в качестве синглета она выбрала именно валета. Как известно, нет худа без добра - теперь у Вас есть верные четыре пиковые взятки без потери жизненно важного темпа. Если Вам удастся первую бубну отдать Е, вторую - W, то разорвав коммуникации защитников, Вы получите шанс отработать недостающую взятку в бубне.

Подробный анализ этой сдачи, сделанный в спокойной обстановке за чистым листом бумаги, позволяет найти немало вариантов интересного развития игры в зависимости от сносов N и E на пику, но о них будет утомительно даже читать, не говоря уж о попытке найти их за столом. Одно должно быть Вам ясно как разыгрывающему. Добирая пику, Вы почти не будете иметь проблем со сносами (лучшие - бубна и трефа), а Е, наверняка, будет. Для успешной защиты он обязан, имея третьего туза бубен, сохранить все карты в этой масти, а сыгранную в шестой взятке фигуру бубен пропустить, сражая N его же оружием - лишая его коммуникаций и одновременно сохраняя контроль над мастью.


Теперь выиграть контракт почти невозможно. Но и сейчас Е, если у него остались карты, изображенные на диаграмме, еще рано расслабляться. Ведь коварный N может сыграть трефой к тузу стола и червой к тузу в руке - чтобы не впускаться, Е необходимо снести короля червей.

Все эти близкие к заумным рассуждения, как обычно, оказались неприменимы к реальной игре. Игорь Радюкевич опрометчиво бросился в атаку, оголяя тылы, и на три пики снес черву и обе мелкие бубны из-под туза, что не поколебало моей решимости играть именно на третьего туза бубен у него, кладя в шестой взятке мелкие бубны с обеих рук и вписывая при этом +630 в матчевый протокол.



Чтобы закончить разговор о мозговых извилинах, хочется заметить вот что: недостаточно очень много знать и уметь, еще нужно быть готовым в любой момент воспользоваться этим за бриджевым столом, что и требует от Ваших извилин состояния постоянной боевой готовности. Пожалуй, именно это в первую очередь отличает эксперта от просто сильного игрока.

Разыграйте 3бк после атаки десятой пик.
(Все в зоне, сдавал Е.)



"Витебск" - "Brennholz"

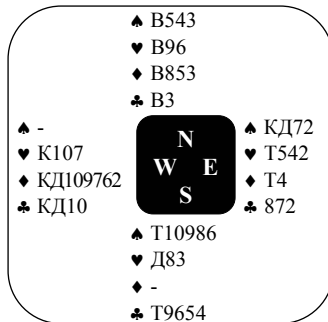
E	S	W	N
1♠	1♠	ktr	пас
1бк	2♣	3♦	пас
3♥	пас	3♠	ktr
3бк	пас	пас	пас

Если кто-то скажет: "Нет проблем", - то, наверняка, погорячится.

Когда бриджевые теоретики используют ту или иную сдачу для примера, они далеко не всегда берут ее "с потолка", придумывая нетривиальный расклад, а эта сдача, встретившаяся в реальной игре, только подтверждает это предположение. Если Вы заметили проблему за столом и не стали полагаться на хороший расклад (2-2, 3-1) бубен, то уже наполовину решили задачу. Ведь существует стопроцентный розыгрыш при более чем разумном предположении, что туз треф у S (это следует из торговли). Чтобы застраховаться от четвертого валета бубен у N, достаточно, снеся со стола черву и приняв пику фигурой, пойти в трефу. Если S вскочит тузом и продолжит пикой, то у Вас уже будет девять взятков только на старшие фигуры; если же S пропустит, то взяв трефу фигурой на столе, надо пойти старшей фоской бубен, кладя с руки четверку, если N не поставит валета. Присутствие валета бубен в руке S ничем не грозит, ведь ход с его руки нам не страшен, а бубна уже отыграна.

Заметим, что если Вы для проведения этого маневра перейдете на стол по черве, то при бубновом валете у S сядете: защитник, получив взятку, продолжит пикой, и теперь блокирование бубновой масти тузом в руке и отсутствие быстрого приема на столе не позволит реализовать бубновые форты, не отдавая хода S, который при этом доберет отыгранную пику, сажая контракт.

Еще раз хочется сказать, что предложение выиграть 3бк в этой сдаче сразу предполагает наличие ренонса бубен у S (иначе минимум десять взятков возьмет каждый), что значительно облегчает задачу. За матчевым же столом ситуация посложнее.



Когда Вы видите, что назначенный Вами контракт легко реализуется при среднестатистических раскладах, не ленитесь поискать план, способный защитить Вас от нетривиального распределения карт в руках защитников. Естественно, превращать каждую сдачу в задачу в поисках мифической опасности не стоит, но иногда карты в реальной игре лежат, как в книжных упражнениях (иначе какой в них смысл), а если принять во внимание, что после такой торговли бубновый ренонс у S будет встречаться в каждой седьмой сдаче, то следует попытаться застраховаться от такой возможности. Если Вы обнаружите и решите такую проблему за бриджевым столом, то, наверняка, доставите себе радость и почувствуете себя экспертом, хоть на какое-то время. За столом витебчанин (к сожалению, не знаю фамилии, за что приношу свои извинения) не смог после сдачи похвастать "экспертизмом", сыграв во второй взятке, как Вы уже догадались, тузом бубен.

Все в зоне.
Сдал W.

- ♠ 973
- ♥ T74
- ♦ T82
- ♣ T843



- ♠ T84
- ♥ KB6
- ♦ D753
- ♣ KB10

Если в четырехкарточной концовке у него остался второй король бубен, то добрав две взятки в мажорах, W будет вынужден пойти из-под него.

Какой план выберете Вы? Ну конечно же, второй. Кому охота выигрывать с помощью примитивного экспаса. К тому же никогда не вредно в матче оказать психологическое воздействие на оппонента, заставляя его испытывать неудобства и наигрывать недостающую взятку предпоследним ходом. Это не прибавит ему настроения, Вы же с партнером после подобных +600 почувствуете себя увереннее.

В этом же матче мне пришлось разыгрывать бескозырный гейм после незатейливой торговли: 1♣-3БК.

Атака - десятка червей. Первую взятку берет валет, а сыгранную затем десятку треф оппонент справа забирает дамой и продолжает десяткой, а потом дамой пик. Ваши действия?

Похоже, что у E в пике - D10х. Тогда существуют два равноценных плана дальнейшего розыгрыша. Один из них виден невооруженным глазом: нужно пропустить пику, прерывая коммуникации вистующих, и играть в расчете на короля бубен у E. Второй план позволяет победить при короле бубен у W и виден не сразу: необходимо взять даму пик тузом, добрать две трефы, перейти на стол по тузу червей, сыграть тузом треф, червой к королю и впустить W пикой.

- ♠ 973
- ♥ T74
- ♦ T82
- ♣ T843

- ♠ KB52
- ♥ D1098
- ♦ KB
- ♣ 962



- ♠ D106
- ♥ 532
- ♦ 10964
- ♣ D75

- ♠ T84
- ♥ KB6
- ♦ D753
- ♣ KB10

В последней сдаче будет уделено еще большее внимание психологическим аспектам бриджевой игры.

EW в зоне.
Сдал N.



- ♠ 7
- ♥ -
- ♦ TДВ8653
- ♣ TД1084
- ♠ T109432
- ♥ TД1064
- ♦ K
- ♣ K

"Маккаби" - "Brennholz".

N	E	S	W
Корзун	Вольфсон	Орлович	Бернштейн
пас	1♦	1♠	пас
пас	3♥	4♥	5♣
5♥	6♣	пас	пас
пас			

После весьма занимательной торговли партнер ходит валетом пик. Вы берете взятку тузом. Какую карту Вы положите на стол во второй взятке?

Наверное, первое желание, которое у Вас возникнет - это попытаться спровоцировать козырной импас. Но не спешите продолжить пикой, впуская разыгрывающего в руку. Сначала определитесь в своем мнении об игроке слева. Если Вы считаете, что он способен задать себе вопрос: "А как так случилось, что, не имея ни одного прихода в руку для козырного импаса, я получил возможность его провести?" - и впоследствии дать на него правильный ответ, оказываясь о Вас лучшего мнения, чем Вы - о нем, играя тузом сверху, то лучше пойдите тузом червей. Ведь если у W не синглет бубен, то, обвалив Вашего козырного короля, он перейдет в руку и проведет импас бубен, садясь без одной, что, кстати, и произошло в действительности за столом.

Но если у него именно синглет в бубне, тогда Вы рискуете попасть впросак. Ведь при этом у разыгрывающего есть возможность попытаться попасть в руку и без посторонней "помощи", пробую убить вторую бубну, но Вы убьете ее секундой раньше картой, которую он не в состоянии перебить. Так что подобная провокация способна лишь подсказать думающему разыгрывающему правильный план действий в определенном вполне вероятном раскладе и выпустить контракт.

Надеюсь, Вы не заскучали и еще раз убедились в том, что в бридже обязательно происходит что-нибудь интересное и даже очень интересное, а посему с надеждой продолжаем ждать Ваших рассказов об этом самом интересном.

♠ B86
 ♥ KB975
 ♦ 942
 ♣ 75
 ♠ 7
 ♥ -
 ♦ TДB8653
 ♣ TД1084
 ♠ T109432
 ♥ TД1064
 ♦ K
 ♣ K

♠ KД5
 ♥ 832
 ♦ 107
 ♣ B9632

N
 W E
 S

Бриджерама .

EW в зоне.
Сдавал W.

♠ B
 ♥ 3
 ♦ B942
 ♣ KД105432

♠ KД9
 ♥ TД9862
 ♦ 6
 ♣ B97

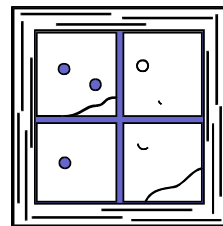
♠ T7532
 ♥ K6
 ♦ ТКД85
 ♣ T

♠ 10864
 ♥ B1054
 ♦ 1073
 ♣ 86

N
 W E
 S

Роббер.

W	N	E	S
1♥	3♣	3♠	пас
4♠	пас	4бк	пас
5♠	пас	7♠	пас
пас	пас		



Согласитесь, не часто Вам приходилось играть большой зональный шлем в роббере. После хода восьмеркой треф розыгрыш проходил следующим образом: туз треф, пика к королю - валет упал - стало быть, судя по торговле, надо резать козырную десятку. Следовательно, черва к королю, козырной импас к девятке, дама пик, убитка треф и добор последнего козыря со сносом червы со стола.

Теперь в концовке трудности может представлять только расклад 4-1 в черве. Если четверка червей у N, то о сквизе не может быть и речи; если же она в руке S, то N неминуемо попадет в бубново-трефовый сквиз после добора двух старших червей, что и произошло за столом.

Как видно, только первый бубновый ход не позволил бы E выиграть этот большой шлем.

Все в зоне.
Сдавал S.

♠ T73
♥ 4
♦ КД73
♣ КД965

N
W E
S

♠ КД10
♥ ТКД103
♦ T982
♣ 7

S	W	N	E
А. Корзун.			
1♥	пас	2♣	пас
3♦	пас	4бк	пас
5♥	пас	6♦	пас
пас	пас		

Первый ход - четверка пик (вист "odmienny").

Эта сдача игралась недавно в турнире на "средний". Возможно, кто-то ее вспомнит или уже вспомнил.

Вы пропускаете пику на столе, E кладет валета, и Вы берете взятку королем. Как Вы спланируете свои дальнейшие действия?

Если козырь лег 3-2, то двенадцать взятков берутся без проблем: три пики, три червы, трефа, четыре козыря и одна убитка. Сложности могут возникнуть, если козырь лег 4-1 с синглетной младшей фигурой (при еще худшем раскладе шансы на успех приближаются к нулю). Значит, первым делом нужно исследовать расклад козырной масти. Вы ходите к королю бубен, и E кладет валета. На следующий бубновый ход он сносит пику. По сути дела у Вас есть все те же взятки, но чтобы вырезать козырную десятку W, необходимо убить трефу в руку (если бы четверка козырей оказалась у E, пришлось бы убивать черву в стол). После взятки на туза бубен Вы ходите трефой к марьяжу - туз, к Вашему сожалению, оказывается у E, и он продолжает восьмеркой пик. На Ваш пиковый онер W кладет девятку (Вы вспоминаете, что на второго козыря E снес двойку пик, и становится понятно, что у W пик больше нет).

А сейчас, если Вы, конечно, составляли план розыгрыша перед тем, как читать комментарии, попробуйте вспомнить, обратили ли Вы внимание на то, какой козырной фоской решили пойти во второй взятке. Если Вы не избавились от девятки или восьмерки, то теперь можете об этом горько пожалеть. Будь у Вас козырная двойка, все было бы просто - Вы бы взяли пику на столе, убили бы трефу старшей фоской и, выходя двойкой бубен, добрали бы козырей и все оставшиеся взятки. Теперь из-за коммуникационных сложностей добрать козырей не удастся, и для победы нужно заставить у W тройку червей и четверку треф, или же валет червей должен выпасть при игре фигурами в этой масти. Вы принимаете пику на столе, ходите дамой треф, убиваете трефу и продолжаете старшими червами. Полный расклад выглядел так:

Если бы даже четверка червей E возглавлялась валетом, это все равно не помогло бы защитникам. На третью черву надо снести со стола фоску пик и продолжить пиковой фигурой. W вынужден надбить - мы же финишируем двумя перебитками. Но если бы обладателем четвертого валета червей оказался W, то Вы бы еще очень долго вспоминали собственную невнимательность во второй взятке.

За столом мне легко удалось, взяв первый пиковый ход в руке, продолжить драгоценной двойкой бубен, после чего пришлось поволноваться, все же выигрывая этот контракт.

Эта сдача - еще один наглядный пример того, как важно планировать розыгрыш до того, как сыграна первая карта со стола. Только так можно заметить возможные подводные камни на пути к успеху и избежать ошибки, которую впоследствии далеко не всегда удастся исправить.

	♠ T73	
	♥ 4	
	♦ КД73	
	♣ КД965	
♠ 94	N	♠ B8652
♥ B96	W E	♥ 8752
♦ 10654	S	♦ B
♣ 10832		♣ ТВ4
	♠ КД10	
	♥ ТКД103	
	♦ T982	
	♣ 7	

Гонца В. Ф.

Не нам пишут (а мы публикуем).

"Индивидуальный турнир.

♠ КД		♠ ТВ
♥ 7653		♥ Т1094
♦ Т104		♦ Д62
♣ К963		♣ Т1075

Следовательно, есть определенные шансы выиграть контракт, несколько раз впустив S. Играем тузом пик, королем пик и тройкой червей. Если N ставит мелкую черву, то импасируем десяткой. S получил взятку на даму и после длительной паузы вышел пятеркой бубен. Что поставить на столе? Если у N король или валет бубен, то нет шанса избежать бубновой потери, так как при короле бубен у N контракт скорее всего сядет, а имея валета бубен, N не должен его ставить, поскольку это даст три взятки в бубне на импаса короля.

Но у N точно есть семерка (восьмерка или девятка) бубен, чтобы выбить даму бубен E. Поэтому правильно будет предположить, что король и валет у S, и поставить десятку бубен, которая удержит взятку. Теперь ошибкой будет сыграть тузом и четверкой червей, ведь если у S дублетный марьяж, а у N третий валет червей, ход получит N и легко разрушит контракт. Лучше забрать туза червей и, если от S не упадет фигура, впустить S червой. У него снова нет хорошего отхода (в пику - в двойной ренонс или в минор из-под фигуры). Если на туза червей от S упадет король, то полагаем, что в трефе у него дама и две фоски или трети дама-валет. После впуска S по третьей трефе у него снова нет хорошего отхода (в пику в двойной ренонс или из-под короля с валетом бубен). Своя игра и абсолютный макс для EW в этой сдаче. Рука S: ♠975 ♥КД2 ♦КВ53 ♣ДВ4.

Командный турнир.

♠ Т		♠ 8752
♥ КВ1086		♥ ТД3
♦ 864		♦ Т75
♣ 10983		♣ КДВ

Если добрать черву, то оппоненты возьмут первую же трефу и пиковый выбьют переход к W, блокируя трефу на столе. Если на четвертый козырь снести валета треф со стола, то все повторится; защитники могут даже пропустить марьяж треф - все равно у разыгрывающего нет двух приходов в руку. Если отыгрывать трефу, не отбирая козырей, то при раскладе трефы 4-2 можно получить убитку. Стянув даму червей, следует только один раз сходить в трефу и, если оппоненты сразу поставят туза и ответят в пику (самая сильная защита), то уьем пику, отберем одну трефу и перейдем по козырю в руку. На четвертый червовый ход со стола сносится последняя трефа и масть разблокирована.

Если же валета треф пропустят, следует отобрать козырей, снося со стола пику(!) на четвертую черву, и отойти в трефу. Оппоненты, чтобы заблокировать масть, обязаны взять тузом и пойти в пику. На первые два пиковые хода с руки сносится бубна. И теперь становится ясен снос пики со стола на четвертую черву. Если оппоненты продолжают в пику в четвертый раз, Вы убьете ее последним козырем, снося со стола короля треф! Если же последует ход в бубну - туз бубен, король треф и возврат убиткой бубен в руку к старшей трефе.

Своя игра и +11 IMPs для нас, так как за другим столом, обнаружив расклад червей 4-1, попытались разыграть трефу и получили убитку."

W играет 4♥. Атака королем пик. Если черва лежит 3-2, то легко берется десять взятков. А если 4-1?

Могут возникнуть проблемы с переходами при хорошей защите. Итак: туз пик, далее туз и дама червей. S сносит тройку бубен на вторую черву. Что делать?

♠ Т		♠ 8752
♥ КВ1086		♥ ТД3
♦ 864		♦ Т75
♣ 10983		♣ КДВ
		♠ 8752
		♥ 9752
		♦ КВ9
		♣ 72
		♠ В643
		♥ 4
		♦ Д1032
		♣ Т654

Советы BOLS.

Жан Бесс, Швейцария.

**"Не играйте бесполезными картами
легкомысленно.**

Эти карты – нейтрино бриджа."

Игроки считают бесполезными карты, которые не имеют шанса получить взятку или воспрепятствовать получению взятки оппонентами, или послужить прикрытием для важных оверов. Кажется, что эти карты сданы именно для того, чтобы не найти практического применения.

Но все же такие карты могут существенно повлиять на процесс игры, хотя определить это влияние может быть нелегко. Бесполезные карты – словно частицы, называемые в ядерной физике нейтрино: они не имеют массы покоя и кажутся неспособными взаимодействовать с другими частицами, но при этом обладают таинственной силой.

У Вас есть только один способ раскрыть тайну. Прежде чем сыграть бесполезной картой, Вы должны определить, каковы могут быть последствия такой игры.



Начнем с обычного расклада, где торговля развивалась легко и просто:

S	W	N	E
2бк	пас	7бк	пас
пас	пас		

Вы атакуете десяткой бубен, и король на столе получает взятку. E и S сносят по мелкой бубне. Разыгрывающий стягивает даму бубен и продолжает бубной к тузу в руке. **Что Вы сейчас снесете?**

Ясно, что червовый снос равносителен самоубийству. Трефа? И этот снос может быть опасен. Итак, кажется, ничто не мешает расстаться с пикой: все равно – фоски, бесполезные карты.

Ничто не мешает? Да Вы только что не оставили защите никаких шансов! Вот полный расклад:

	♠ КДВ	
	♥ ТВ10932	
	♦ КДЗ	
	♣ 2	
♠ 432		♠ 8765
♥ Д65		♥ 4
♦ 109		♦ В7654
♣ 107653		♣ 984
	♠ Т109	
	♥ К87	
	♦ Т82	
	♣ ТКДВ	

После первых трех ходов разыгрывающий, как и намеревался, стянет четыре трефы и три пики. Когда E трижды даст в масть на пиковые ходы, разыгрывающий установит, что изначально у W было три пики. Вы уже показали, что имели дублет бубен, а трефовые ходы помогут установить, что в Вашей руке имеется ровно три червы. И поэтому разыгрывающий легко проимпасирует Вашу несчастную даму червей.

Чтобы оставить защите хоть какие-нибудь шансы посадить контракт, Вы должны бережно хранить все пиковые фоски, снося трефу на третий бубновый ход и оставляя разыгрывающего без подсказки.

Заметьте, что E также должен с предельным вниманием относиться к своим бесполезным картам. Когда разыгрывающий стянет четвертую трефу, E обязан снести бубну, а не пикю.

♠ КДВ	
♥ ТВ10932	
♦ КДЗ	
♣ 2	
♠ 432	
♥ Д65	
♦ 109	
♣ 107653	

	N	
W		E
	S	

Снос пики любым из защитников позволит разыгрывающему установить начальный расклад этой масти и, следовательно, полный расклад закрытых рук. Словно нейтринно, эти "бесполезные" пиковые фоски обладают в данной раздаче таинственной и неожиданной силой.

А сейчас рассмотрим расклад, встретившийся в парном турнире "Макаллан Санди Таймс" в 1994 году.

Все в зоне.
Сдавал W.

♠ TK7
♥ T65
♦ K10975
♣ T7

♠ -
♥ 10974
♦ B
♣ KД1096432

	N	
W		E
	S	

♠ Д93
♥ ДВ832
♦ Д63
♣ 85

♠ B1086542
♥ K
♦ T842
♣ B

W	N	E	S
5♣	ктр	пас	5♠
пас	6♠	пас	пас
пас			

Атака - король треф.

Роберт Шихан, сидящий на S, был единственным, кому удалось найти успешный план розыгрыша. Он принял первый ход тузом треф, убил мелкую трефу, не забыв обратить внимание на снос E, указывающий на четное количество карт, и стянул короля пик. W снес трефу.

Обнаружив неизбежную козырную потерю, Шихан провел частичную элиминацию перед тем, как впустить E: король червей, пика к тузу, туз червей и червовая убитка.

Теперь козырной ход должен принять дамой E, а позиция выглядит так:

У E нет ни трефы, ни желания начать розыгрыш бубновой масти, поэтому защитник отвечает червой, выполняющей роль нейтринно в этом раскладе, поскольку такой ход являет всему миру **четвертую черву у W!**

Это позволило Шихану предположить такой расклад карт W: 0-4-1-8, так что он сыграл бубной к королю стола и провел импас дамы бубен, что и завершило его мастерскую работу.

И здесь мы видим, как игра "бесполезной" картой лишила защиту всех надежд на подсад. **E должен ответить мелкой бубной**, даже рискуя, что этот ход окажется свободным импасом при наличии у S валета бубен.

Если бы в данном раскладе E ответил в бубну, разыгрывающий стал бы перед выбором плана розыгрыша масти, а если Вы приглядитесь к раскладу чуть более внимательно, то заметите, что отдать предпочтение неправильному плану розыгрыша намного проще.

Итак, мой BOLS-совет будет таков: не играйте бесполезными картами легкомысленно. Призадумайтесь, каким может быть эффект Вашей игры. Сыгранная без должной осмотрительности, бесполезная карта может стать предателем, сообщаящим оппоненту полный расклад Вашей руки.

♠ -
♥ -
♦ K10975
♣ -

	N	
W		E
	S	

♠ -
♥ ДВ
♦ Д63
♣ -

Первый ход. (Окончание.)

Завершая разговор о всех сложностях, связанных с выбором первого хода, предлагаем Вам слегка освежить знания, которые, как мы надеемся, все-таки удержались в Вашей памяти. Попробуйте самостоятельно проанализировать следующие примеры и выбрать карту первого хода.

Рука W (то бишь Ваша): ♠K83 ♥D73 ♦653 ♣B742. Торговля:



a)				б)			
S	W	N	E	S	W	N	E
1♠	пас	2♦	пас	1♠	пас	2♠	пас
2♠	пас	4♠	пас	3♠	пас	4♠	пас
пас	пас			пас	пас		

Вы уже приняли решение? Тогда можете познакомиться с кратким анализом и проверить себя.

В примере а) контракт можно расценивать как проявление верха оптимизма (или как демонстрацию того, что думают оппоненты о Ваших с партнером способностях в роли вистующих). Если Вы хотите изменить их столь невыгодное о себе мнение и не собираетесь указать разыгрывающему путь к легкой жизни, выбирайте пассивный первый ход - в бубну.

В примере б) контракт можно расценивать как проявление верха оптимизма (или как демонстрацию того, что думают оппоненты о Ваших с партнером способностях в роли вистующих). Если Вы хотите изменить их столь невыгодное о себе мнение и не собираетесь указать разыгрывающему путь к легкой жизни, выбирайте пассивный первый ход - в бубну.

И еще один пример. Вы снова на W с таким набором карт: ♠DV98 ♥B86 ♦K103 ♣642. Вам необходимо сделать первый ход после такой торговли:

S	W	N	E	S	W	N	E	S	W	N	E
1♥	пас	3♥	пас			1♠	пас			1♠	пас
4♥	пас	пас	пас	2♥	пас	4♥	пас	2♣	пас	3♣	пас
				пас	пас			3♥	пас	4♣	пас
								5♣	пас	пас	пас

В случае а) все, чем Вы располагаете, - относительно приличная масть (пика) и отсутствие какой бы то ни было существенной информации. Никто не сможет упрекнуть Вас, если в качестве первого хода Вы положите на стол даму пик.

В случае б) пиковый ход может оказаться началом конца защиты, да и бубновый ход не является достаточно безопасным, поэтому нужно атаковать трефой... и ждать. Пассивный с Вашей точки зрения, этот ход вполне может отработать взятку-другую в руке партнера, тогда как бубновый ход в данном случае может подарить разыгрывающему десятую взятку.

В случае в) ситуация кажется более ясной: скорее всего, оппоненты насобирали бы девять взятку в бесхозырном контракте, но, поскольку ни один из них не смог увидеть в своей карте бубновую задержку, сейчас они вынуждены бороться за одиннадцать взятку в трефовом гейме. Бубновый ход не должен вызвать у Вас сомнений.

Одна и та же рука, три различных секвенции торговли, и - как следствие - три принципиально различных первых хода. Вам необходимы еще какие-либо аргументы в пользу анализа торговли перед выбором атаки? Если необходимо - пожалуйста, приведем еще один пример. Рука W: ♠T7 ♥943 ♦B6542 ♣T105.

Торговля:

S	W	N	E
1♠	пас	2♦	пас
3♦	пас	3♠	пас
4♠	пас	пас	пас

Вы хорошо слушали? Вы поняли, что у оппонентов целых восемь(!) бубен на двоих? Вам не сложно прибавить к их восьми Ваши пять и получить **13** - число роковое, но в этот раз, надеюсь, для Ваших оппонентов, ведь Вы не забудете дать бубновую убитку партнеру. Но и здесь нельзя обойтись без выбора карты хода. Вы хотите, чтобы партнер "угадал", по какой масти он может вернуться к Вам? Тогда ходите двойкой бубен.

Мы уделили достаточно внимания торговле оппонентов - пора бы заняться и партнером (E), точнее, его участием или неучастием в торговле.

Мы слушаем одну и ту же торговлю с тремя различными руками:

E	S	W	N
1♥	1♠	пас	3♠
пас	4♠	пас	пас
пас			

- а) ♠K3 ♥D74 ♦10985 ♣8652
- б) ♠B65 ♥K5 ♦10985 ♣8652
- в) ♠K73 ♥764 ♦1098542 ♣6

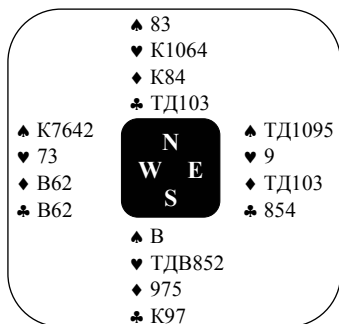
В примере а) расклад нельзя назвать выдающимся, так что, уважая партнера, ходим мелкой червой (у одного из оппонентов может найтись в черве комбинация KBx, поэтому ход дамой червей окажется не лучшим).

В примере б) в наши намерения входит исключительно активный ход: король червей и червовое продолжение...

В примере в) приходится выбирать атаку отчаяния (пожалуй, именно так нужно называть ход синглетом в данном случае) - шестерка трэф.

Но вот если бы в торговле N вместо 3♠ заявил 2бк, с рукой, представленной в примере а), ход дамой червей был бы наиболее правильным. Многие с таким ходом Вы не потеряете, а вот приобрести можете немало. Похожая ситуация возникает в том случае, когда Вы имеете в масти, названной партнером при открытии, четвертую (или пятую) старшую фигуру, а зловерные оппоненты все-таки добрались до гейма.

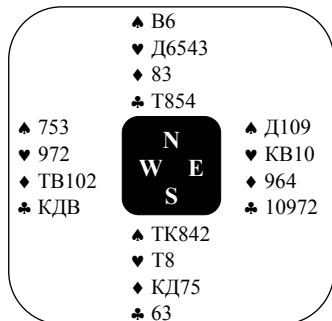
Как правило, Ваша рука в таком случае не будет отличаться особой силой, и поэтому рекомендуется атаковать старшей фигурой в масти партнера, чтобы иметь возможность удержаться при ходе и сменить направление атаки, если это необходимо. Любители изящной околбриджевой словесности даже придумали специальное название такому случаю, окрестив его "маневром телескопа": первый ход сравнивается со взглядом на "звездную россыпь" карт стола, а роль упомянутого оптического прибора отведена старшей фигуре в масти партнера. Посмотрим, как это может помочь Вам.



W	N	E	S
		1♠	2♥
2♠	4♥	пас	пас
пас			

Если Вы сделаете первый ход мелкой пикой, то можете считать, что сдались без борьбы. Но вот если Вы пойдете королем пик, а Ваш интеллигентный партнер догадается, как можно использовать сейчас даму пик, то Вы будете просто недостойны партнера, если не переключитесь на бубну. (Веря в Ваши умственные способности, даже не знаю, стоит ли подчеркивать, что ходить в бубну необходимо валетом.)

Мы достаточно подробно рассмотрели, когда необходимо атаковать козырем, так что для закрепления теории приведем несколько примеров с кратким обоснованием.



S	W	N	E
1♠	пас	1♣	пас
2♦	пас	2♠	пас
пас	пас		

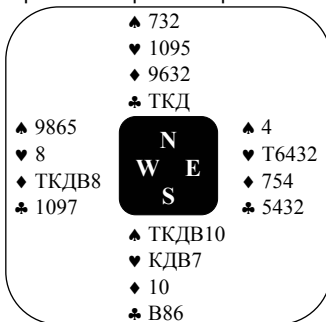
Козырная атака с рукой W может принести хороший результат в приведенном раскладе.

Но после аналогичной торговли с рукой ♠53 ♥972 ♦TB862 ♣ДВ9 необходимо атаковать дамой треф, поскольку сейчас козырной ход может лишить партнера взятки, а трфовый ход (при наличии четверки козырей у партнера) может оказаться началом игры на козырное опережение.

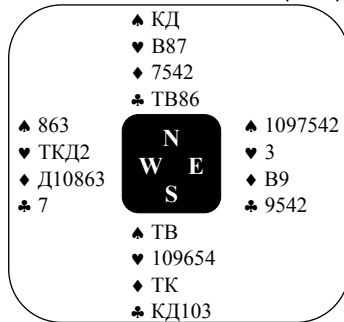
И с рукой ♠K3 ♥972 ♦TB102 ♣ДВ98 атакуем в трефу, чтобы начать розыгрыш козырей мог партнер. Козырной ход с нашей руки наверняка приведет к потере взятки. Здесь необходимо только напомнить, что даже с краткостью в козыре Вы обязаны сделать козырную атаку, если партнер дал контру на частичный контракт.

А теперь вспомним об игре на козырное опережение.

С разыгрывает 4♠. Если сейчас W атакует червовым синглетом, то, конечно, червовую убитку защита получит, но вот контракт при этом выпустит. При бубновой же атаке разыгрывающему уже ничто не поможет.



И еще один подобный пример:



С разыгрывает 4♥. И здесь только бубновые ходы с целью козырного опережения приведут к подсаду контракта, а ход синглетом - выпустит.

Рекомендуем запомнить: при наличии козырной оппозиции (длины) максимальные шансы подсада связаны с игрой на козырное опережение разыгрывающего, если это возможно. Такой подход в любом случае принесет некоторую пользу. Атака же из краткости (в частности - ход синглетом) с целью получения убитки должна быть одной из последних возможностей, принимаемых во внимание. Такой ход будет, скорее, соломинкой, за которую хватается уступающий, или "атакой отчаяния", поскольку - если такой ход не принесет Вам пользы сразу - последствия его, как правило, будут просто плачевны.

Раз уж у Вас хватило терпения дочитать все это до конца, мы надеемся, что Вы будете столь же терпеливы и внимательны за столом, выбирая карту первого хода. Если же Вы все равно остались ярым сторонником хода "третьей с краю" в каждой сдаче, то и здесь мы можем обнадежить Вас: постоянно располагая масти в своей руке в строго определенном порядке и всегда выбирая третью карту с одного и того же края, однажды Вы будете иметь счастье найти единственный кладущий ход, нахождение которого не поддается никаким логическим рассуждениям. Но прежде чем решаться на это, обратитесь к знатоку теории вероятности, чтобы узнать, каковы Ваши шансы.

Путеводитель бриджиста.

Кодекс спортивного бриджа.

Правило 75. Партнерские соглашения

А. Специальные партнерские соглашения

Специальные партнерские соглашения, явные или неявные, должны быть полными и свободно доступными для оппонентов. Информация, передаваемая партнеру с помощью таких соглашений, должна проистекать из заявок, игры и условий текущей сдачи.

В. Нарушение партнерских соглашений

Не является неуместным для игрока нарушать объявленное партнерское соглашение, пока его партнер находится в неведении относительно нарушения (но привычные для пары нарушения могут превратиться в неявные партнерские соглашения, которые должны быть раскрыты). Никто из игроков не обязан сообщать оппонентам о своем нарушении объявленного соглашения; и если оппоненты впоследствии пострадали из-за неправильных выводов, сделанных ими в результате этого нарушения, то они не имеют права на компенсацию.

С. ...



Нелегальные конвенции.

Конвенция - такое соглашение партнеров, когда некоторой заявке придается искусственное кодовое значение (например, открытие 2♦, показывающее расклад 4-4-4-1, или не менее пяти червей и четыре пики, или двумастку Вилкоша, - эти значения 2♦ - конвенции, так как они несут некоторую информацию, не связанную с бубновой мастью).

Трактовка - соглашение партнеров, при котором натуральной в других случаях заявке придается некоторое специфическое значение, связанное с силой или распределением (например, слабое открытие 2♦, показывающее хорошую шестикарточную бубновую масть и силу 7-11 пунктов, или аколовское открытие 2♦, показывающее длинную бубну и форсирующее до гейма, - все это трактовки, а не конвенции, так как они относятся к бубновой масти и ни к какой другой).

Все трактовки легальны, партнеры могут их свободно выбирать, даже изобретать собственные.

Для каждого серьезного соревнования существует список конвенций, использование которых разрешено. При игре в клубах определение списка допустимых конвенций делают сами клубы. Использование несанкционированных конвенций есть нарушение; если такое нарушение причинит ущерб оппонентам, они имеют полное право на возмещение. (В Беларуси в парных турнирах запрещено использование систем слабых открытий - ССО).

Необъявленные соглашения.

Необходимо, чтобы соглашения партнеров объявлялись двумя различными способами: заранее - в конвенционной карте, и после использования соглашения - алертированием. Претензии на причинение ущерба от незнания значения заявки, сделанной оппонентом ("*если бы я знал, что это открытие 2♦ обещает тринадцать пунктов, я бы никогда не вмешался в торговлю*"), мы рассмотрим в одном из следующих выпусков. Здесь же рассматриваются претензии на возмещение ущерба, причиненного отсутствием предварительного объявления ("*если бы я знал, что они используют это экстравагантное значение 2♦, я бы обсудил с партнером, как против этого бороться*"), или "*если бы я знал, что он может использовать заявку 2♦ с этим значением после моего оверкола 1бк, я прежде всего не назначил бы 1бк*").

Конвенционная карта - ограниченного размера. Таким образом, если у постоянных партнеров имеется много особых соглашений для раскрытия редких ситуаций ("*когда нашей мастью явля-*

ется бубна, то после ответа 5♥ на блэкуд 4бк назначение 5♠ требует ответа 5бк, и теперь 6♣ означает...", или "если после контры на наше мажорное открытие и поддержки отвечающим масти открытия во втором уровне оппоненты используют контру-ответ, то реконтра открывающего показывает..."), то они физически не смогут внести все такие соглашения в свою карту. Поэтому практически не следует думать, что пара совершила нарушение, даже если она воспользовалась незафиксированным соглашением, в то время как их конвенционная карта тщательно и в доброй вере заполнена. "Тщательно" означает заполнение соответствующим образом, не опуская ничего, что обычно требуется. "Добрая вера" означает объявление всех тех соглашений, которые часто используются и упоминание которых может причинить ущерб оппонентам.

Предположим, что S открывает 2бк, показывая минорный двухцвет. Это легальная конвенция, и N соответственно алертирует. Но упоминания об этой конвенции в карте нет: строка с 2бк просто оставлена пустой. Ясно, что это упущение должно рассматриваться как нарушение. Тщательное заполнение подразумевает заполнение всех строк конвенционной карты. Таким образом, EW имеют право на возмещение, если они смогут показать тот ущерб, который им причинен отсутствием предварительного объявления (они смогли бы успешно бороться, если бы обсудили это заранее).

В противоположность этому предположим, что после открытия S двумастиными 2бк W назначил 3♦. E алертирует и (отвечая на вопрос оппонентов) объясняет, что это - предложение выбрать мажор с предпочтением в пике. Упоминания об этой конвенции (легальной в качестве защиты от конвенции оппонентов) в карте пары EW нет. NS позднее протестуют, утверждая, что они могли бы найти лучшие действия, если бы могли заранее обсудить, что будет значить ответ N после такой конвенционной интервенции. В этом случае никакого возмещения нет: отсутствие предварительного объявления не должно рассматриваться как нарушение.

Разница между этим и рассмотренным выше случаем частично состоит в том, что конвенционная карта не имеет специального места для изобретений EW (не имеет пустого пространства, которое должно быть "тщательно" заполнено). А в основном дело в частоте: в то время, как "добрая вера" может продиктовать паре NS объявление конвенционного открытия, которое (по их оценке) встретится один раз в две сессии, паре EW она ("добрая вера") не продиктует упоминание о защитной интервенции, которой им придется воспользоваться один раз в два года. Заметьте, как изменилось бы положение, если бы конвенция пары EW предназначалась для интервенции после сильного открытия оппонентов 1♣ (то есть для ситуации, которая должна встречаться достаточно часто). Для такой конвенции "добрая воля" требует предварительного объявления, чтобы оппоненты имели возможность подготовиться.

Простые случаи ущерба из-за отсутствия предварительного объявления очень редки. Однако, когда нарушение налицо, возмещение должно быть предоставлено, если существует солидный (не менее, чем 25%) шанс, что невиновная сторона могла бы действовать лучшим образом, если бы она была проинформирована заранее. Конечно, это не означает, что любой маловероятный шанс заслуживает возмещения.

Предположим, что NS забыли заполнить свою конвенционную карту, что является явным нарушением. E, имея руку ♠xx ♥xx ♦xx ♣КДВxxxx, до зоны открыл торговлю заявкой 3♣. S контрит, все пасуют, и контракт проигрывается без четырех (то есть за -800). S имел в трефе пять карт с T10, и его контра была наказательной в соответствии с партнерским соглашением. EW просят возмещения, утверждая, что E мог бы не открыть торговлю 3♣, если бы он знал, что S может наказательно сконтрить. Одного утверждения E не достаточно для доказательства, что ущерб был причинен. В этом примере решение, возможно, должно быть таким: значительного шанса на причинение ущерба не было, так как, по всей вероятности, на выбор заявки E не повлияло бы предварительное знание о том, что контра S будет наказательной; поэтому возмещения быть не должно (но пара NS может быть наказана, так как есть некоторый шанс, что их нарушение способствовало их хорошему результату).

В противоположность этому, если бы E открыл 3♣ с "дырявой" мастью (скажем, K10xxxx), скорее всего, возмещение было бы получено. В этом случае было бы разумно предположить, что

решение E открыть блоком могло бы быть предупреждено предварительным знанием о возможности наказательной контры.

Все сказанное о необъявленных соглашениях в торговле применимо и к соглашениям вистующих во время игры картами.

Нарушенные соглашения.

Кодекс недвусмысленно утверждает: *"Не является неуместным для игрока нарушать объявленное партнерское соглашение, пока его партнер находится в неведении относительно нарушения"*. Другими словами, попираение (сознательное или неумышленное) соглашения с партнером не является нарушением, если партнер знает об этом не больше, чем оппоненты. А если нет нарушения, то нет и возмещения.

Когда S открывает 1♠ с четырехкарточной мастью (вопреки объявленному им соглашению о пятикарточных мажорах) или делает ход "шестой сверху" (вместо "четвертой сверху"), он имеет право дурачить оппонентов, только если N с той же вероятностью будет одурачен. А вероятность того, что N поступит неверно, значительно меньше, если он знает (а оппонент не знает), что S и раньше часто нарушал соглашение аналогичным образом. При этом отнюдь не обязательно обсуждение такой ситуации партнерами: достаточно общего партнерского опыта, чтобы создать соглашение, подразумевающее нечто другое, чем объявлено. Это - нарушение, и поэтому оппоненты должны получить возмещение (если ущерб налицо).

Предположим, что N (NS в зоне) на последней руке имеет: ♠x ♥TKB10 ♦KB10xx ♦Txx. Его оппонент слева (E) открывает 3♠, а партнер входит 4♥, W поднимает до 4♠, а N назначает 4бк (блэквуд). Партнер отвечает 5♣, показывая отсутствие тузов, а W назначает в защите 5♠. Теперь N поднимает до 6♥, догадываясь, что партнер в конце концов имеет одного туза, но скрывает его из-за плохой козырной масти (S часто делал подобные вещи в прошлом). Малый шлем реализуется, так как W отбирает туза пик и затем переключается на бубну, надеясь на туза в этой масти у партнера. Но у E в бубне не туз (которого имеет разыгрывающий), а всего лишь дама, и разыгрывающий избегает необходимости угадывать положение этой дамы (от чего и зависит реализация контракта).

EW протестуют, утверждая:

- а) S не имел права скрывать туза, раз он его имел;
- б) N не имел права назначать малый шлем, когда ответ показал, что на линии NS отсутствуют два туза;
- в) N знал больше, чем EW, про этот ответ на блэквуд.

Конечно, утверждения а) и б) являются несерьезными. S имеет полное право обманывать, как ему хочется. N может делать любые заявки, которые, как он думает, принесут ему успех. Однако, утверждение в) имеет основания. Действительным соглашением пары NS не был обычный блэквуд, как эта пара объявила в своей конвенционной карте, а что-то вроде: *"Мы показываем количество тузов в ответ на 4бк, если нам нравится наша карта; в противном случае мы показываем на одного туза меньше"*. Таким образом, было совершено нарушение. Если установлено, что действия пары EW основывались на представленной им ложной информации (то есть, что ущерб был естественным следствием нарушения), и что был солидный шанс, что эта пара могла сыграть лучше, если бы была надлежащим образом проинформирована, то результат должен быть присужден.

Странные заявки.

Иногда можно услышать такой протест, например, стороны EW: *"Откуда, черт побери, S мог узнать, что следует назначить 3♠ с четвертой дамой после открытия N 3♦? Естественно, мы играли из расчета, что у него длинная пика, и это привело к неудаче. Если S подозревал, что у N может быть в пике KBxx, то он должен был сообщить нам об этом."*

В большинстве случаев ответ на такого рода жалобы должен быть следующим: *"S имеет право делать те плохие заявки, которые сочтет нужным выбрать, даже если они приведут к*

успеху; по всей вероятности, S делал десятки таких заявок, собирая "нули" вместо протестов, поэтому он имеет право и на один максимальный результат; и тем не менее EW правы, что вынесли этот вопрос на суд общественности: они редко получают компенсирующий результат, но, вынося инцидент на свет, выполняют свою обязанность как бриджисты; возможно, что NS знают, в конце концов, больше, чем им дозволено, если достаточно многие из их странных решений оказываются успешными..."

Выслушав факты и задав NS вопросы об их особых соглашениях (если выяснится, что никому не известное назначение 3♦ показывает бубну и пику, то это повлечет за собой компенсирующий результат и суровую лекцию), судья в подавляющем большинстве случаев подошьет факт в дело и забудет до тех пор, пока подобное не случится снова. Иногда, правда, обстоятельства будут столь странными, что подозрения о скрытых соглашениях, о тайномговоре будут неизбежными.

Например, S открывает торговлю 1♥, имея руку ♠KBxx ♥TDxxx ♦x ♣TBx. N отвечает 1♠, и S выбирает в качестве ответа 2♣. Далее N назначает 2бк, а S завершает торговлю заявкой 3бк, спрятав пиковый фит. К счастью для S, выясняется, что у N в пике всего лишь две фоски, зато шесть карт в бубне. EW не смогли угадать расклад N, они плохо вистовали и просят возмещения.


Почти наверняка EW получают возмещение. Возможно, здесь и не было скрытого взаимопонимания: N мог по ошибке принять три из своих бубен за пику, а S мог перепутать две свои пики с бубной, и все это случайно произошло в одной сдаче. Конечно, если судья поверит этому, то он должен будет просто констатировать факт и забыть о нем. Но если судья или апелляционный комитет будут способны поверить в такое, то они поверят чему угодно, и тогда лучше выбрать другой комитет и назначить другого судью.

Для того чтобы в таком случае предоставить возмещение, необходимо иметь убежденность, что тайный сговор имел место, либо подавляющим свидетельством одной сдачи, либо хорошо документированной записью предшествующих успехов в подобных странных ситуациях. Тестом для назначения компенсирующего результата как раз и является желание провести дальнейшее слушание - на сей раз дисциплинарное - по обвинению нарушившей пары в неэтичном поведении.

Таких вещей, как случайный тайный сговор, не бывает. А преднамеренное нарушение является серьезным отходом от этических норм, и оно наверняка влечет за собой дисциплинарное слушание.

Сквиз .

Во вступлении к своей книге “Двусторонняя торговля” М.Войтицкий назвал одной из важнейших тенденций современного бриджа возросшую агрессивность. Но никакая, даже суперагрессивная торговля не будет оправдана, если впоследствии не будет подтверждена прочими компонентами игры, в первую очередь - умением разыгрывать. Уже давно замечено, что победители парных турниров значительно чаще бывают разыгрывающими, нежели вистующими. Хорошие игроки отдают себе отчет в том, что их техника позволит им получить на взятку больше по сравнению со средним разыгрывающим. Но, к сожалению, реальность такова, что лишь небольшая часть раскладов требует применения специальных приемов розыгрыша, поэтому многие бриджисты относятся к техническому аспекту без должного внимания. Более того, судя по игре в нашем клубе, наш средний разыгрывающий отдаст предпочтение обычному импасу или игре на расклад масти 3-3, а если его “план” не удастся, он посетует на судьбу и... запишет средний результат. Зачем придумывать что-либо неординарное, если можно просто сыграть “как все”. Тем не менее такое пренебрежение может порой привести к значительным потерям и досадно упущенным изящным шансам. Поговорим о технике.



Редактор кибицерствовал за своими партнерами по команде в одном из парных турниров, когда пришла эта сдача:

Все до зоны. ♠ ТД8
Славал S. ♥ K962
♦ K3
♣ B953

♠ B52	<table border="1"> <tr><td>N</td></tr> <tr><td>W E</td></tr> <tr><td>S</td></tr> </table>	N	W E	S	♠ 10964
N					
W E					
S					
♥ ДВ104	♥ 753				
♦ В1095	♦ 864				
♣ 64	♣ КД7				

♠ K73
♥ Т8
♦ ТД72
♣ Т1082

Торговля была, пожалуй, типичной для большинства столов:

S	W	N	E
1бк	пас	2♣	пас
2♦	пас	3бк	пас
пас	пас		

Юра Билейчик сделал более-менее стандартный ход дамой червей, и разыгрывающий успешно финишировал с одиннадцатью взятками, проведя двойной импас трэф.

В приведенной позиции S сыграл со стола королем бубен, затем дамой пик и закончил "сквиз Жени Уренеовой" добором короля пик. Юра удивленно пожал плечами и снес старшие червы.

По окончании турнира Редактор позволил себе заглянуть в протокол этой сдачи. Три записи 490 и шесть записей 460. Причем есть подозрение, что из трех максов (исходя из приведенной пропорции) один был получен на “сквизе”, во втором случае на W сидел эксперт и снес одну из задержек в красных мастях на ранней стадии, чтобы не засквизоваться в концовке (он не подозревал, что это практически невозможно с нашими разыгрывающими, за что и поплатился). И только в одной трети случаев, а именно в одной сдаче был поставлен нормальный простой червово-бубновый сквиз против W. Для этого было лишь необходимо при доборе пики остаться на столе, и либо девятка червей, либо двойка бубен принесли бы двенадцатую взятку.

	♠ Д8				
	♥ 96				
	♦ К3				
	♣ -				
♠ -	<table border="1"> <tr><td>N</td></tr> <tr><td>W E</td></tr> <tr><td>S</td></tr> </table>	N	W E	S	♠ 109
N					
W E					
S					
♥ В10	♥ 7				
♦ В1095	♦ 864				
♣ -	♣ -				
	♠ К3				
	♥ -				
	♦ ТД72				
	♣ -				

Цитата (Х.Келси, "Гроссмейстерский бридж", глава "Сквизы"): "Хотя предмет настоящей главы имеет лишь ограниченное практическое применение, он, тем не менее, составляет наиболее восхитительную и наиболее благодарную область техники игры. Время, когда сквизы были целиком и полностью привилегией экспертов, давно в прошлом. Множество первоклассных авторов по обеим сторонам Атлантики сделали свой опыт достоянием широких масс, и в настоящее время - вместе со значительным общим повышением класса игры - сквизы понимаются и применяются все большим количеством энтузиастов. Значительные познания в области техники сквизов создают их владельцу особый статус в кругу коллег-бриджистов. Нужно ли еще искать какой-либо довод в пользу изучения техники сквиза, если постановка его просто доставляет огромное удовольствие? Тот, кто не знаком с этой областью, без сомнения, теряет наивысшее наслаждение, достижимое за игровым столом. Для создания радостного состояния души я не знаю средства, сравнимого с удовольствием от запланированного и успешно выполненного сквиза. Психологи могут даже отметить элемент садизма в наслаждении, с которым мы ожидаем, как оппоненты перенесут выпавшие на их долю страдания. Так что, с точки зрения гуманистической морали, вероятно, хорошо, что подобное удовольствие достается нам не столь уж часто."

После этой замечательной цитаты Редактор - сам **яростный** поклонник сквизов, готовый в начале розыгрыша простого контракта надеть массу глупостей, лишь бы свести все к какой-нибудь концовке - постановил открыть рубрику "**Сквииз**" и предложить Вашему вниманию маленький (или не очень) конспект конспекта лучших авторов-теоретиков сквизовой игры.

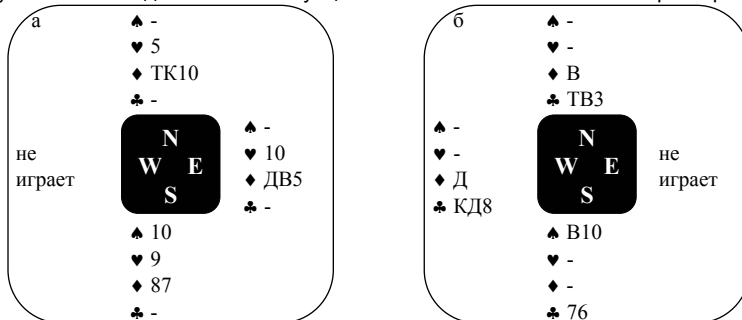
P.S. Ни в коем случае не следует считать предлагаемый материал очередным учебником. Просто почитайте на досуге и подумайте о бренности жизни.

Терминология.

Карты каждого игрока можно поделить на две принципиально различные группы: карты, не имеющие ценности, и играющие карты:

- задержки;
- карты безопасного отхода;
- карты, предохраняющие задержку от убитки;
- карты, предохраняющие партнера от импаса;
- карты для коммуникации с партнером;
- карты, позволяющие разыгрывающему просчитать расклад, и многие другие.

Бывает, что игрок вынужден расставаться с играющей картой - и оппонент получает дополнительную взятку. Назовем создание такой ситуации постановкой сквиза. Рассмотрим примеры:



В примере а) на первый пиковый ход от S со стола можно снести черву, а вот E - в сквизе: снос червы отработает девятку червей у S, а бубны - третью бубну N.

В примере б) на две старшие пики у W нет хорошего сноса, он не может удержать сразу две задержки: марьяж трэф и даму бубен.

В обоих примерах у разыгрывающего (S) есть карты, которые могут стать взятками: девятка червей и десятка бубен в примере а) и валет бубен с валетом треф в примере б). Эти карты, имеющие шанс стать взятками, будем называть угрозами, а их масти - мастями угроз. Угрозу без прихода по ее масти назовем изолированной. Масти, не содержащие угроз, назовем свободными.

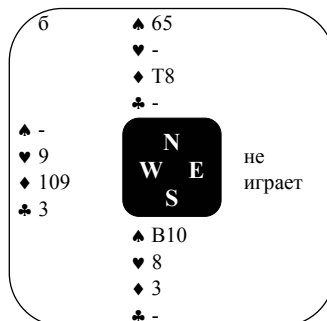
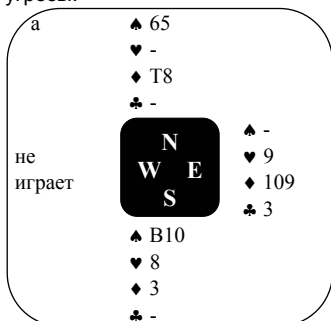
В типичном случае при исполнении соответствующих условий разыгрывающий стягивает все карты свободных мастей и последняя отыгрываемая карта, на которую защитник вынужден сбросить одну из задержек, и называется картой вынуждения (если угодно - карта сквиза; сквизующий ход и т.п.).

Основные и необходимые условия для постановки и проведения простого сквиза (в терминологии Лава) BLUE-условия.

- В.** Один из защитников имеет задержки как минимум в двух мастях.
- Л.** В картах разыгрывающего - только одна потеря.
- У.** Хотя бы одна угроза лежит за задержкой.
- Е.** Существует коммуникация хотя бы в одной из мастей угрозы.

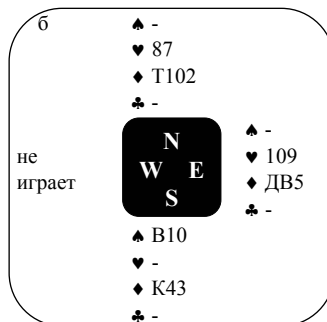
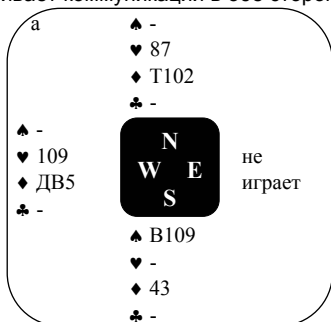
Условие **Е.** может представлять собой три принципиально различные ситуации:

Е.1. Рука, противоположная той, с которой сделан ход сквизующей картой, располагает приходом в масти угрозы:



В примере а) на валета пик E может сбросить тройку треф, а на десятку пик (карту сквиза) он не имеет хорошего сноса - отыграет либо восьмерку червей у S, либо восьмерку бубен у N. В аналогичном положении находится и W в примере б).

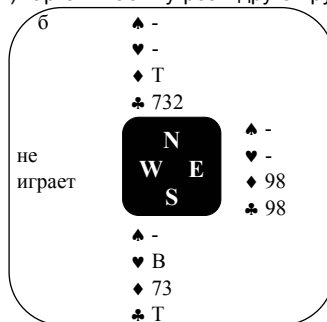
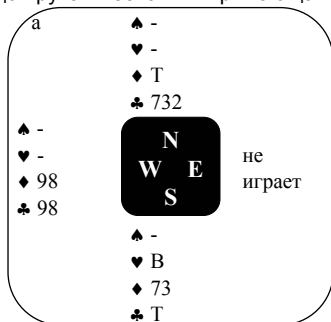
Е.2. Рука, противоположная той, с которой сделан ход картой сквиза, располагает изолированной угрозой. Тогда, если задержка в масти изолированной угрозы лежит за ней, то вторая масть обеспечивает коммуникации в обе стороны.



На валета и десятку пик W и N (пример а) снесут черву и бубну, однако ход девяткой пик заставит W расстаться с одной из задержек. Если же в приведенном раскладе карты W переложить на E, сквиз невозможно будет поставить, поскольку N должен сносить раньше E.

Заменяем девятку пик на короля бубен (пример б), и ситуация преобразится - на два пиковых хода N снесет черву и бубну, а E не сможет удержать три бубны и десятку червей.

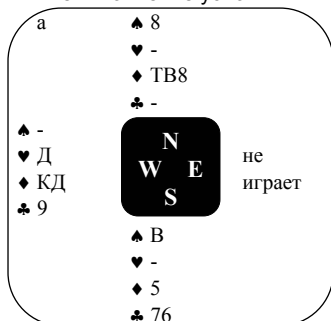
Е.3. В каждой руке имеется выигрывающая (старшая) карта в масти угрозы другой руки:



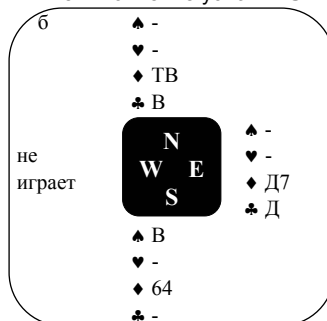
На валета червей N снесет двойку треф, а любой из защитников должен будет ослабить один из своих миноров. Если Вы внимательно следите за сносами, то отберете туза в этой масти и перейдете по второму тузу к фоске, оказавшейся старшей в результате сквиза.

Абсолютная необходимость условия **В** для всех простых сквизов уже отмечена. Необходимость условия **Е** очевидна. Что получится, если не выполнено либо условие **L**, либо **U**, иллюстрируется следующими примерами:

Невыполнение условия **L**:



Невыполнение условия **U**:




В примере а) на ход валетом пик W снесет даму червей, и Вы по-прежнему останетесь с двумя потерями.

В примере б), когда Вы ходите валетом пик и делаете снос со стола, E сносит карту в той же масти, и Вы не приобретете ни одной взятки.

Однако существуют некоторые ситуации, в которых невыполнение условия **L** не исключает возможность постановки сквиза. Такие ситуации будут описаны позже.

Продолжение **ПО**следует...

В этом номере редакция решила начать проводить маленький бриджевый ликбез в области техники розыгрыша. Нам показалось, что теоретические материалы, печатаемые в сборнике, порой достаточно сложны и не все из них могут быть полезны каждому, а поэтому мы решили уделить побольше внимания начинающим игрокам. Книга Анджее Чихоня "Nie tylko impas" по сути содержит описание на живых примерах технических приемов, которые должны быть известны каждому игроку, желающему достичь в бридже каких-либо успехов.



А. Чихонь.

Не только импас.

(Простые, но не всем известные бриджевые приемы).

1. Маневры, прерывающие коммуникации.

Батский маневр.

Это едва ли не самый известный маневр, причем один из самых старинных, описанный еще в учебниках для игры в вист. Вист был "предком" бриджа, в этой игре не было торговли, а козырь определялся по последней карте розданной колоды. Розыгрыш же проводился при всех четырех закрытых руках. Своим названием этот маневр обязан приморскому курорту Бат в Англии, где часто собирались любители карточных игр (подобно Закопане, где в период между мировыми войнами находилась "бриджевая столица" Польши).

В техническом смысле маневр достаточно прост:

Когда игрок W ходит королем из подобной масти (что в системе виста пары EW предполагает наличие дамы), S кладет восьмерку. W оказывается перед альтернативой: продолжать масть, теряя при этом взятку, либо искать переход к партнеру для прорезки масти, теряя темп.

♠ 432
 ♠ KД1095
 ♠ 76
 ♠ TB8

♠ 965	<table border="1"> <tr><td>N</td></tr> <tr><td>W E</td></tr> <tr><td>S</td></tr> </table>	N	W E	S	♠ 84
N					
W E					
S					
♥ ТД74	♥ В1085				
♦ В54	♦ Т87				
♣ В109	♣ КД76				
♠ КД1073					
♥ 932					
♦ 32					
♣ 852					
	♠ TB2				
	♥ К6				
	♦ КД1096				
	♣ Т43				

Контракт 3бк. Атака королем пик. Если бы S взял первую взятку тузом, E, получив ход на туза бубен (а без бубны контракт выиграть невозможно), сыграл бы к пиковой вилке Д10 и защита взяла бы четыре пиковые взятки. С другой стороны, если применить Батский маневр, контракт выигрывается наверняка. Куда бы ни пошел W во второй взятке, S отработает свою бубну, на пиковый ход от E поставит туза и получит не менее девяти взятков.

Батский маневр можно применить и в таком варианте:

♠ Т32
 ♠ КД1096
 ♠ 75
 ♠ В84

Здесь S отказывается от того, чтобы взять короля, которым атаковал W, тузом.

Простота этого маневра наводит на мысль, что для его выполнения не требуется высокой квалификации разыгрывающего. Однако необходим определенный опыт для распознавания ситуаций, в которых этот маневр нужен, а в которых он может принести ущерб.

Если с этими картами E будет разыгрывать 3бк после атаки королем пик, то нельзя механически его пропускать. Действительно, если не пройдет бубновый импас, то ход получит обладатель пиковой дамы, который не сможет нам навредить. С другой стороны, переключение вистующих на трефу грозит большими неприятностями.

♠ 965	<table border="1"> <tr><td>N</td></tr> <tr><td>W E</td></tr> <tr><td>S</td></tr> </table>	N	W E	S	♠ TB2
N					
W E					
S					
♥ ТД54	♥ К2				
♦ В94	♦ ТД1082				
♣ 875	♣ Т43				

В контракте 3бк с руки Е и с атакой S королем пик применение или не применение Батского маневра - вопрос Вашей интуиции, так как именно это решение может принести победу или поражение в зависимости от положения туза бубен и расклада трефы и пики.

Чтобы исчерпать эту тему, покажем еще сдачу из Сопота:

♠ 965		♠ TB2
♥ ТД54		♥ К2
♦ В94		♦ КД1082
♣ 875		♣ Т43

	♠ 42	
	♥ 10653	
	♦ В1094	
	♣ ТВ6	
♠ 653		♠ КД1098
♥ В987		♥ Д42
♦ Т875		♦ 2
♣ 43		♣ К987
	♠ ТВ7	
	♥ ТК	
	♦ КД63	
	♣ Д1052	

N	E	S	W
пас	пас	1♣	пас
1♥	1♠	2бк	пас
3бк	пас	пас	пас

W атаковал пятеркой пик, E положил даму. Как следует разыгрывать? E, который первоначально пасовал, не может иметь одновременно марьяж пик, туза бубен и короля треф (иначе он открыл бы торговлю). Отработка бубен еще не позволяет выиграть контракт (у Вас есть только восемь взятков при пиковом марьяже у E), значит, надо получить хотя бы одну дополнительную взятку в трефе. Но вот проблема: с чего начать, с трефы или с бубны?

Рассмотрим все случаи положения двух ключевых фигур - туза бубен и короля треф:

1. Король треф у W, а туз бубен где угодно. Тогда удачный трефовый импас даст нам (в зависимости от расклада этой масти) десять или одиннадцать взятков.

2. Король треф у E, а туз бубен у W (этот случай приведен на диаграмме). Если начнем с бубны, W немедленно возьмет тузом и ответит пикой, а после неудачного трефового импаса E забрет пиковые форты. Наоборот, начало с розыгрыша трефы приведет к тому, что E не будет иметь приход к своей пике.

Эта сдача в силу присутствия ТВ7 в масти атаки наводит на мысль о Батском маневре, хотя очевидно, что это не он. Однако аналогия простирается дальше, чем подобие карт в масти атаки. Если бы мы взяли первую взятку тузом, рассчитывая на то, что валет пик останется надежной задержкой, E, получив ход на короля треф, сыграл бы десяткой пик, что сохранило бы пиковую коммуникацию между вистующими. Чтобы это предотвратить, надо, как в Батском маневре, пропустить первую взятку.

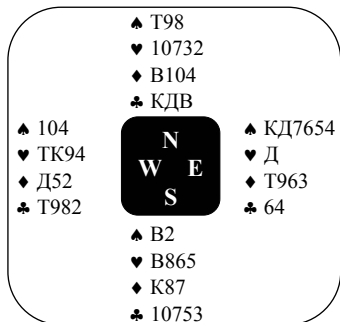
Маневр Мерримак.

"Мерримак" - название американской канонерки, затопленной во время войны с Испанией в 1898 году в узком проливе, ведущем в бухту Сантьяго. Благодаря этому испанский флот, находившийся в этой бухте, был заперт и не смог принять участия в морском сражении. В бридж этот термин ввел Э.Калбертсон, понимая под данным маневром добровольную жертву старшей фигуры с целью ликвидации ключевого перехода к одной из рук, чаще всего к столу.

Контракт 3бк, атака - валет пик. E взял тузом и сейчас находится в ситуации, идеальной для применения маневра Мерримак: на столе длинная масть (трефа), в которой E имеет задержку (туза). Трефовый лонгер - это испанский флот, а роль отважной канонерки должен сыграть бубновый король! Ход этой картой во второй взятке с последующим двукратным пропуском трефы разрушает контракт.

	♠ 43	
	♥ 1042	
	♦ Т3	
	♣ КДВ1093	
♠ В10987		♠ Т52
♥ К965		♥ Д87
♦ 1098		♦ К742
♣ 6		♣ Т54
	♠ КД6	
	♥ ТВ3	
	♦ ДВ65	
	♣ 872	

Международный Союз Бриджевых Журналистов (IBPA) ежегодно вручает призы за наиболее техническую игру. В 1982 году этот приз получил болгарин Зайков за вист, продемонстрированный в матче Болгария-Греция:



W	N	E	S
1♣	пас	1♠	пас
1бк	пас	3♠	пас
3бк	пас	пас	пас

N атаковал семеркой червей, и дама на столе удержала взятку. Последовал хитрый ход малой пикой со стола. S (Зайков) вскочил валетом и проделал маневр Мерримак - пошел королем бубен! Разыгрывающему пришлось пустить, однако N положил во взятку валета, что означало отсутствие дамы, и теперь Зайков переключился на трефу, лишая разыгрывающего всех надежд.

Еще один пример. На позиции S имеем следующую карту: ♠92 ♥В42 ♦К10965 ♣653 и слышим такую торговлю:

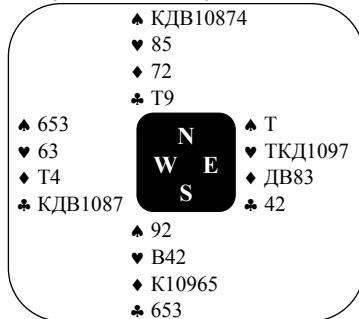
N	E	S	W
4♠	ktr	пас	6♣
пас	6♥	пас	пас
ktr	пас	пас	пас

Партнер применил так называемую контру Лайтнера. Еще в 1929 году американец Теодор Лайтнер обратил внимание на то, что крайне редко добровольно поставленный шлемик или шлем можно посадить больше, чем без одной, поэтому применение против них наказательной контры нецелесообразно.

Взамен он предложил такую конвенцию: контра второго защитника требует: "Атакуй неординарно!" Это значит, что запрещен ход в козырь и в масти, названные любым защитником. В нашем случае следует атаковать в один из миноров. Мы пока не знаем в какой, однако попробуем проследить за рассуждениями игрока сборной Великобритании Луиса Тарло, игравшего эту сдачу в своем клубе в паре с сильным партнером: "Чтобы дать эту контру, N должен иметь либо туза бубен и ренонс треф, либо туза треф и бубновый ренонс. В любом случае разрушим контракт ходом королем бубен!"

Тарло реализовал свой план, и хотя оказалось, что его партнер никогда не слышал о контре Лайтнера, атака королем бубен имела неожиданный эффект.

Легко заметить, что имел место маневр Мерримак в первой взятке!



Продолжение **ПО**следует...

М. Войтицкий.

Двусторонняя торговля. (Продолжение.)**1.5. Торговля после двумастного входа.**

Торговля после двумастных входов настолько не разработана, что в описании ни одной из систем я не нашел сколько-нибудь подробных вариантов развития секвенций.

Однако эта ситуация настолько часто встречается в торговле, что необходимо ей посвятить некоторое внимание. Мое изложение будет касаться в основном торговли для рук с фитом в масти открытия. В то же время при отсутствии фита и слишком сильной руке, чтобы "отпустить" торговлю, я предлагаю контру в равномерном раскладе и заявление своей масти - в неравномерном.



Такая установка оставляет возможность разумного продолжения торговли открывающим с раскладом, с которым можно себе это позволить, что значительно затрудняется при использовании трактовок типа: "контра-фигура" или "контра-фит". Вот примерная секвенция с подробным описанием:

W N E S

1♠ 2♠(♥+m) ?

- ktr - 8+pc без фита в пике, расклад относительно равномерный. Эту контру можно назвать "интенциональной" - передающей партнеру намерение (польск. - интенцию) наказания противников, вот несколько примерных рук:

1. ♠82 ♥KB3 ♦K1032 ♣Д765

2. ♠K2 ♥Т32 ♦ДВ32 ♣Т642

3. ♠8 ♥ДВ32 ♦ДВ32 ♣Д987

4. ♠5 ♥K32 ♦Д7532 ♣Т975;

- 3♠ - пиковый фит, скорее - блокирующая заявка, например: ♠K1054 ♥765 ♦Д1032 ♣54;
- 2бк - фит в пике, инвит: ♠K105 ♥Т2 ♦ДВ54 ♣9764;
- 3♥ - пиковый фит, 13+pc, форсгейм, расклад относительно равномерный, рука без коротких и без длинных мастей, например: ♠K1054 ♥Т3 ♦ДВ54 ♣K32;
- 4♠ - контракт, слабая раскладная рука, не более чем одна защитная взятка, например: ♠ТД654 ♥3 ♦98765 ♣65;
- 3бк - пиковый фит, не слишком сильная раскладная рука, не менее полутора защитных взятки, примерно: ♠ДВ654 ♥3 ♦ТД765 ♣65;
- 4♣,4♦,4♥ - сплинтер
- 3♣,3♦ - натурально, форсирует; либо неравномерная рука с хорошей мастью, либо неплохая масть с фитом в масти открытия, примерно: ♠Т92 ♥32 ♦Д76 ♣ТК1065 или ♠32 ♥2 ♦Т54 ♣КДВ9865.

Аналогичная схема предлагается для секвенции:

W N E S

1♥ 2♥(♠+m)

Приведенная установка сходна с предложенной ранее для секвенции:

W N E S

1♥,♠ ktr

что облегчает усвоение их "духа" и оперирование ими.

В то же время в секвенции:

W N E S

1♦ 2♦

удобно принять, что заявка Е 2 в мажоре, которого не обещает двухцвет - натуральная, не форсирует, а 2 в мажоре, показанном в качестве одной из мастей двухцвета - вопрос о задержке.

2бк и 3бк являются натуральными. Например, в секвенции:

W N E S

1♦ 2♦(♠+масть) ?

- ktr - интенциональная;
- 2♥ - натурально, не форсирует, например: ♠K6 ♥ДВ8765♦ Д32 ♣75;
- 2♠ - вопрос о задержке, например: ♠54 ♥K102 ♦КД65 ♠Т1032;
- 2бк - не форсирует, инвит к 3бк; как правило, с хорошим фитом в бубне либо с трефой, например: ♠K6 ♥Д32 ♦Т9753 ♣В63 или ♠K6 ♥K32 ♦86 ♣KB10753;
- 3♣ - натурально, форсирует;
- 3♦ - 7-10рс, хороший бубновый фит;
- 3♥ - натурально, форсгейм, хорошая масть, например: ♠32 ♥ТДВ987 ♦Д32 ♣K2;
- 3♠, 4♣ - сплинтер;
- 3бк - контракт.

Часто встречающимся двумастным входом является 2бк, однозначно указывающий на два минора. Возможны различные варианты развития торговлю после такого входа. Я достаточно давно применяю в такой ситуации следующую конвенцию:

После информационного открытия (1♥, 1♠): контра показывает расклад более-менее равномерный и силу (8)9+рс; назначение отвечающим 3♣ является сильным показом червы (масти или фита); 3♦ - сильный показ пика (масти или фита); 3♥ и 3♠ - натурально, не форсирует; 3бк соответствует поднятию до 4 в масти открытия и обещает, как минимум, полторы защитные взятки; 4♣, 4♦ - сплинтер; 4 в масти открытия - ничего не обещающая заявка.

Например, в секвенции:

W N E S

1♥ 2бк(♣+♦) ?

- ktr - расклад равномерный, некоторая онерная сила:
 1. ♠КД98 ♥Т2 ♦987 ♣В1032
 2. ♠ТВ32 ♥32 ♦К765 ♣В102
 3. ♠КД987 ♥32 ♦Д43 ♠Т32
 4. ♠Т2 ♥Д32 ♦К876 ♣9865;
- 3♣ - фит червовый, сила - как минимум - инвита, рука не подходит для наказательной контры, например:
 1. ♠ТВ2 ♥КД43 ♦9876 ♣32
 2. ♠КД43 ♥ТВ32 ♦В102 ♣32
 3. ♠ДВ3 ♥ТК432 ♦Т32 ♣32
 4. ♠ТВ32 ♥КД54 ♦Т32 ♣K2;
- 3♦ - от пятерки пик, сильная рука, не подходящая для наказания противников (как и прежде: либо солидная масть, либо фит в черве):
 1. ♠КДВ987 ♥Т2 ♦32 ♣432
 2. ♠ТДВ987 ♥Т2 ♦Т2 ♣532
 3. ♠ТК543 ♥КД32 ♦32 ♣32
 4. ♠ТКД32 ♥КД32 ♦Т2 ♣32;

- 3♥ - хороший фит в черве, полублок, достаточно уже: ♠B1032 ♥KД32 ♦32 ♣432; необходимо помнить, что настоящий инвит - это 3♣!
- 3♠ - натурально, шестикарт, не форсирует; примерно: ♠ДВ10965 ♥В10 ♦Т32 ♣32;
- 3бк - раскладное поднятие до 4♥, но - с защитными взятками: ♠KB1032 ♥Т9765 ♦2 ♣32;
- 4♣, 4♦ - сплинтер; примерно: ♠KД32 ♥Т9876 ♦K65 ♣2;
- 4♥ - блок, а следовательно, рука типа: ♠В10987 ♥KB1032 ♦32 ♣2.

После подготовительного открытия (1♣): контра показывает расклад относительно равномерный и силу (8)9+рс; 3♠ показывает мажорный двухцвет с лучшей червой; 3♦ - то же самое, но с лучшей пикой; 3♥ и 3♣ являются натуральными и форсирующими.

1.6. Торговля после входа второго защитника.

Интервенция второго защитника значительно изменяет ситуацию для открывающего. Даже после форсирующего ответа с минимумом открытия и раскладом, недостаточным для разумного (и безопасного) продолжения, он не должен делать заявку, поддерживающую торговлю, а может попросту спасовать. Другой дополнительной возможностью является контрирование входящего.

К сожалению, интервенция приносит не только выгоды. Она также отнимает пространство торговли, часто лишая открывающего возможности передать и расклад, и силу руки. Например в секвенции:

W	N	E	S
1♦	пас	1♠	2♥
?			

Открывающий уже не может заявить 2♠ или 2♦. Если W слаб, то без четверки пик практичнее будет спасовать. Из заявок, которые можно сделать со слабой рукой, только 3♦ не форсируют, однако показывают, как минимум, легкую надвышку.

Торгуя гибко, можно принять, что в такого типа секвенциях допускается подъем мажора отвечающего с тройкой, например, после вышеприведенной торговли с рукой: ♠K76 ♥32 ♦ТДВ32 ♣K109 можно заявить 2♠. Тем не менее, такой стиль торговли, несмотря на свою натуральность, должен специально оговариваться партнерами.

Какие принципы должны лежать в основе форсинга?

После ответа "один на один" и входа на втором уровне:

- новая масть форсирует на один круг; единственное исключение - это секвенция:

W	N	E	S
1♥	пас	1♠	2♣

2♦ - не форсируют, так как назначены не реверсом (ниже двух в масти открытия);

- повторение масти открытия не форсирует;
- назначение бк является торговлей из баланса и тоже не форсирует; исключением из этого правила является торговля после многозначного открытия, могущего включать сильные равномерные руки, например открытия 1♣ из системы "Мартенс-Пшибора":

W	N	E	S
1♣	пас	1♥	2♦

2бк - 18-22рс, равномерный расклад;

- подъем масти отвечающего с прыжком или без тоже производится из баланса и не форсирует;
- масть противника - форсирует; либо сильная однамастная рука без задержки в масти входа, либо сильная рука с фитом в масти отвечающего;

- контра - предлагающая; отвечающий должен пасовать, не имея очевидных противопоказаний, таких как, например, слабая рука с фитом в масти открытия и краткостью в законтренной масти.

При интервенции на первом уровне ситуация выглядит проще, если принято соглашение о том, что заявки, которые не были форсируемыми без интервенции, таковыми остаются. То же самое касается заявок форсирующих. Заявки, которые в односторонней торговле служат главным образом для поддержания торговли, как, например, 1бк, должны теперь показывать легкую надвышку. Контра, исходя из частоты повторяемости, должна носить не традиционный (наказательный) характер, а информационный - показ легкой надвышки с возможностью игры в незаявленных мастях и без возможности подъема масти отвечающего.

Например в секвенции:

W	N	E	S
1♦	пас	1♥	1♠
?			

кtr - расклад 1-3-5-4(!)¹ или 2-3-5-3(!) с, как минимум, легкой надвышкой (14+pc), примерно:

1. ♠2 ♥КД2 ♦ТК432 ♣Д432
 2. ♠8 ♥Т32 ♦КДВ32 ♣Т432
 3. ♠Т2 ♥КД2 ♦Т5432 ♣В102
 4. ♠43 ♥Т43 ♦КД875 ♣ТВ2;
- 1бк - 13-14(15)pc, расклад равномерный, хорошая задержка в пике, например: ♠КД2 ♥Д2 ♦Т10932 ♣К53;
 - 2♣ - натурально, не обещает особых надвышек, можно заявить с картой типа: ♠ДВ ♥Т2 ♦Д5432 ♣К432;
 - 2♦ - то же самое, например: ♠32 ♥Т5 ♦КД10954 ♣К109;
 - 2♥ - с четверкой поднимаем масть партнера даже на абсолютном минимуме; в такой секвенции нет необходимости согласовывать черву с тройкой, имея в распоряжении информационную контру;
 - 2♠ - сильная рука без задержки в пике; возможен максимум открытия с четверкой червей в раскладе 2-4-5-2(!), примерно:
 1. ♠432 ♥Т2 ♦ТДВ1032 ♣ТД
 2. ♠2 ♥Т32 ♦ТКВ1032 ♣Т32
 3. ♠43 ♥КД2 ♦ТКВ32 ♣ТВ2
 4. ♠2 ♥Т32 ♦КД9872 ♣К2
 5. ♠65 ♥КДВ2 ♦ТКВ98 ♣Т2;
 - 2бк - 16-18pc, 6+ бубен, как минимум, полуторная задержка в пике;
 - 3♣ - натурально, форсирует
 - 3♦ - приглашение к 3бк - хорошая бубна 6+, но рука с силой 13-15pc, например: ♠109 ♥К2 ♦ТДВ1054 ♣Т76;
 - 3♠ - сплинтер - максимум открытия, четверка червей и синглет или ренонс пик;
 - 3бк - контракт - хорошая бубна, задержка пик, примерно: ♠К2 ♥2 ♦ТКД10654 ♣ДВ2;
 - 4♣ - сплинтер.

Некоторые эксперты предлагают использовать информационную контру с позиции открывающего и на втором уровне. Согласно этой концепции, такая контра указывает на, как минимум, легкую надвышку и ровно тройку в масти ответа, например в секвенции:

¹Символ (!) вслед за раскладом руки означает, что расклад описан в порядке старшинства мастей от пики до трефы, например, запись 1-3-5-4(!) означает расклад: ♠х ♥xxx ♦xxxx ♣xxxx.

W	N	E	S
1♣	пас	1♠	2♥
ktr			

контра означает силу 14+pc и расклад 3-2-4-4(!) или лучше, например, руки типа (система "Мартенс-Пшибора"):

1. ♠Т32 ♥32 ♦КД32 ♣ТВ102
2. ♠КВ2 ♥2 ♦КД32 ♣Т9876
3. ♠Т32 ♥32 ♦ТВ2 ♣КД1032
4. ♠ДВ2 ♥2 ♦ТК2 ♣КВ5432
5. ♠ТД2 ♥32 ♦ТК2 ♣ТД1032.

В системе "Общий язык" можно принять, что в секвенции:

W	N	E	S
1♣	пас	1♥,♠	2♦
?			

контра - вопрос о раскладе от 18pc.

Если открывающий спасует, то торговля отвечающего натуральна; в частности, новая масть на втором уровне, если не является реверсом, не форсирует, например:

W	N	E	S
1♣	пас	1♠	2♣
пас	пас	?	

- 2♦ - не форсирует - 7-10pc, четверка пик и 5+ бубен; со слабой рукой в раскладе 5♠ и 4♦ нужно заявлять 2♠
- 2♥ - не форсирует, однако:

W	N	E	S
1♣	пас	1♥	2♣
пас	пас	2♠	

2♠ форсируют, должна быть 5+ червей и четверка пик, может быть также 4-4-4-1(!).

Контра отвечающего после входа мастью, младше масти открытия, например в секвенции:

W	N	E	S
1♥	пас	1♠	2♣
пас	пас	ktr	

является контрой на выбор - сигнализирует силу около 10pc (или больше) в раскладе, позволяющем рассчитывать на подсад противников при наличии у партнера надвышки либо некоторых ценностей в законренной масти (достаточно уже трех карт). Придание ей такого значения обосновывается тем, что у отвечающего есть выбор из других подходящих заявок, если он хочет форсировать торговлю, например, 3♣, 3♦.

После входа мастью, старше масти открытия, например:

W	N	E	S
1♦	пас	1♠	2♥
пас	пас	ktr	

контра является вызывной и практически не может быть запасована открывающим. Это обусловлено невозможностью форсинга натуральной заявкой, т.к. при современном стиле игры 3♣ и 3♦, назначенные Е вместо контры, не форсируют.

После ответа "два на один" ситуация несколько меняется ввиду продемонстрированного перелома в силе. Теперь для контрирования противников достаточно уже вывода о мисфите; кроме того, контра облегчается, поскольку торговля является сфорсированной; например, в секвенции:

W	N	E	S
1♠	пас	2♣	2♥
пас	пас	?	

2♥ без контры не могут остаться окончательным контрактом (если только Е не блефовал). С рукой типа ♠2 ♥Т32 ♦ДВ32 ♣К9876 можно смело контрить (контра на выбор).

1.7. Торговля в секвенции: 1 в масти-пас-пас-ktr (или масть).

Принципы торговли в секвенции:

W	N	E	S
1♣/♦/♥/♠	пас	пас	ktr(масть)

должны в значительной степени определяться возможной слабостью отвечающего, переданной пасом в первом круге. С этой точки зрения повторное вступление в торговлю открывающего должно быть обосновано соответствующим раскладом либо значительными надвышками в силе. Можно сформулировать общий принцип: о силе открывающийся информирует, заявляя контру на вход мастью либо реконтру на контру ге-ореп, а остальные заявки обещают только расклад, обеспечивающий относительно безопасную дальнейшую торговлю. Новая масть, назначенная на втором уровне даже ниже масти открытия, должна, в принципе, показывать пятерку.

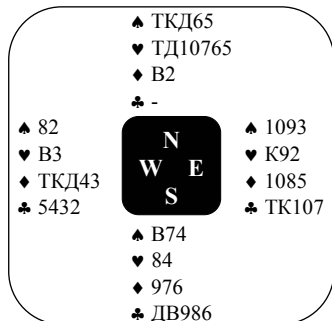
Следует при этом помнить, что контра открывающего имеет вызывной характер и обещает фиты в незаявленных мастях.

Обсудим это более подробно на примере секвенции:

W	N	E	S
1♦	пас	пас	ktr
?			

- rktr - максимум открытия (зависит от применяемой системы; например, в системе "Мартенс-Пшибора"- 17-21pc); имея руку сильную и онерами и раскладом, расклад, скорее всего, успеем еще показать, например, с картой типа: ♠2 ♥Т2 ♦ТДВ32 ♣КДВ32 даем реконтру, а трефу оставляем "на потом";
- 1♥,♠ - четверка в заявленной масти, хорошая рука, достаточно уже: ♠ТКВ2 ♥32 ♦КД1092 ♣32;
- 2♣ - расклад, как минимум, 5-5;
- 2♦,3♦,4♦ - блоки;
- 3♣ - расклад 6-5 или резче, рука не слишком сильная.

Принцип реконтры с сильной рукой не следует понимать буквально. С необычным раскладом часто лучше начать с показа второй масти, а силу передать позднее. Иногда можно найти заявку, которая хорошо передает и силу, и расклад, как в следующей сдаче из отбора в команду Польши 1990 г.:



За моим столом торговля была следующей:

W	N	E	S
пас	1♥	пас	пас
ktr	rktr	1бк	2♣
2♦	2♠	пас	пас
пас			

Секвенция N, хоть и показала сильную руку, не передала такого резкого расклада, и поэтому не удивительно, что его партнер спасовал. Ведь значительно более правдоподобной была бы рука открывающего типа: ♠ТКД2 ♥ТК987 ♦32 ♣К2, с которой 2♠ были бы оптимальным контрактом.

Представляется, что лучшей заявкой N во втором круге должна быть не реконтра, а 2♠. Она лучше передает расклад открывающего, а заодно сообщает и о силе - открытие 1♥ не делают с раскладом 6♥ и 5♠ с рукой, слабой для реверса (до 15-16рс). По такой торговле S несомненно поднял бы в 3♠, после чего открывающий поставил бы гейм.

После входа ге-орен мастью назначение открывающим новой масти не обещает онерной надвышки, а показывает лишь расклад и хорошую локализацию фигур. Через контру торгуются сильные руки, однако тоже не всякие - контра должна гарантировать фит в неназванном мажоре. Поэтому, например, в секвенции:

W	N	E	S
1♥	пас	пас	2♦
?			

с рукой типа: ♠ Т2 ♥ ТДВ32 ♦ 2 ♣ КДВ102 следует заявить 3♣, а не контру. После возможной контры на 2♦ E может назначить 4♠ с картой: ♠ В10932 ♥ 54 ♦ Т876 ♣ 32, с которой шансы на реализацию контракта невелики.

В приведенной секвенции торгуем:

- ktr - сильная рука, фиты в незаявленных мастях:
 1. ♠ТД2 ♥КДВ98 ♦32 ♣ТД9
 2. ♠КДВ2 ♥ТД1097 ♦2 ♣ТД3
 3. ♠ДВ102 ♥ТК975 ♦Т2 ♣Т2
 4. ♠ТК2 ♥ТКД32 ♦2 ♣ДВ32
 5. ♠Т32 ♥ТКДВ32 ♦3 ♣Т32;
- 2♥ - обещает неплохую масть 6+ и, в принципе, ничего больше, например: ♠К2 ♥ТДВ987 ♦32 ♣Т109;
- 2♠ - показывает расклад 6-5 и неплохую руку: ♠ТКД32 ♥ТД10987 ♦- ♣Д2;
- 2бк - натурально, 18-20рс, например: ♠К2 ♥ТДВ32 ♦Т109 ♣ТВ9;
- 3♣ - как минимум, 5-5, неплохая рука типа: ♠32 ♥ТДВ98 ♦2 ♣ТКВ102;
- 3♥ - 7.5-8.5 атакующих взяток, например: ♠К2 ♥КДВ9865 ♦2 ♣ТВ2.

Продолжение следует...

Как выиграть парный турнир. (Продолжение.)


3. Защита.

Первый ход можно сравнить с первым ударом, который только начинает грандиозную битву между разыгрывающим и вистующими. Основные принципы, которые уже знакомы нам по предыдущей главе, остаются обязательными и применительно к дальнейшим действиям защитников.

Среди многих форм игры в бридж парный турнир является наиболее сложной, а защита - наиболее трудной его частью. Главная проблема заключается в том, что Вы не в состоянии оценить потенциальные возможности партнера настолько же хорошо, насколько это может разыгрывающий. Вам в затылок постоянно дышит угрожающий призрак овера. Нужно ли пытаться посадить контракт или стоит забрать свои взятки пока не поздно?

Обязательным условием получения хорошего результата является доверие к партнеру и постоянное внимание к его сносам. Необходимо также, как уже отмечалось, делать выводы из торговли и пытаться определить, на чем основан план розыгрыша.

В следующем примере Вы столкнетесь с уже знакомой проблемой: стоит ли предпринять все возможное для подсада или достаточно только спасти то, что может быть спасено?



Все в зоне.
Сдался S.

♠ 632

♥ ДЗ

♦ К4

♣ КДВ963

♠ ТД875

♥ 876

♦ 982

♣ Т4



S

1♥

2бк

пас

W

1♠

пас

пас

N

2♣

3бк

пас

E

пас

пас

Будучи приверженцем традиций, Вы атаковали четвертой сверху из своей длинной масти - семеркой пик. Партнер положил десятку, а разыгрывающий получил взятку на валета. Последовал ход пятеркой треф к королю и продолжение дамой треф со стола.

С руки разыгрывающий снес восьмерку. Партнер сыграл двойкой и десяткой треф, указывая на нечетное количество карт в этой масти. Вы берете трефу тузом. Самое время задуматься и ответить самому себе на некоторые вопросы.

Вы уже знаете, что в руке разыгрывающего были две мелкие трефы. В пике у него остались король и девятка (если бы девятка была у партнера, он сыграл бы ею в первой взятке). Таким образом, если в Ваши намерения входит посадить контракт, то необходимо получить пиковые взятки, а это значит, что у партнера нужно найти одного из красных тузов.

Существует ли опасность не получить взятку на туза пик, если не стянуть его сейчас?

Вспомним, S не открылся 1бк (16-18 онерных пунктов), а это значит, что сила его руки составляет не более 15 пунктов. Карта разыгрывающего может выглядеть так: ♠ КВ9 ♥ ТК954 ♦ Т73 ♣ 85.

Если S действительно имеет такую руку, то он получит двенадцать взятков, если сейчас Вы не доберете туза пик. Но в большинстве случаев расклад разыгрывающего будет таким, что избежать пиковой отдачи просто не удастся, а поэтому Вы должны сейчас попробовать посадить контракт.

Итак, раз уж Вы решились искать шанс подсада, Вы должны задать себе следующий вопрос: в какую из красных мастей необходимо пойти? S открыл торговлю заявкой 1♥, так что бубновый ход выглядит более привлекательным, но не забывайте, что за столом присутствует человек, который хочет Вам помочь - Ваш партнер.

Он сигнализировал нечетное количество карт в трефе сносом младшая-старшая. Если Вы внимательно следили за снесенными трефами, то сейчас точно можете установить, что последняя трефа партнера - семерка. Почему на втором кругу розыгрыша трефы партнер снес десятку, а не семерку?

Снеся десятку треф, а не семерку, партнер попытался показать Вам прием в одной из оставшихся мастей. Если Вы доверяете ему, то сейчас должны выйти в черву. Партнер примет ход тузом и ответит пикой, предоставляя Вам возможность забрать четыре взятки в этой масти, и контракт будет проигран без двух.

Все до зоны.
Сдал N.

♠ K10643
♥ T2
♦ D54
♣ 1054

♠ 95
♥ 73
♦ ТКВ98
♣ K983



E	S	W	N
пас	1♠	2♦	4♠
5♦	5♠	пас	пас
пас			

Вы атакуете королем бубен, на которого партнер сносит семерку, а разыгрывающий - тройку. Как Вы продолжите?

Очевидно, сигнал Лавинталя является полезным в любой форме игры в бридж, но особенно важную роль он может сыграть в парном турнире, где каждая взятка ценится на вес золота. В турнире Вы редко можете позволить себе расслабиться так, как это иногда допустимо в матче, поскольку истинный турнирный боец должен замечать снос каждой карты вне зависимости от того, насколько она мала и незначительна.

Даже бегло взглянув на стол, Вы без труда определите, что заявка партнера 5♦ была сделана с четырехкарточной поддержкой в Вашей масти. Поэтому, не имея шансов получить еще одну бубновую взятку, Вы должны сейчас найти правильное продолжение защиты, и партнер сознает это так же хорошо, как и Вы. Почему из комбинации 10762 партнер снес именно семерку?

Очевидно, это не указание на червовое переключение: если бы партнер ждал от Вас ход в черву, то показал бы это сносом десятки. Если бы он хотел трефового хода, то снес бы двойку. Видимо, у E нет веских оснований предпочесть какой-либо определенный ход, так что принятие решения он оставляет Вам.

Сделав нейтральный снос на Ваш ход, партнер показал, что может принять любое продолжение: червовое или трефовое, - но не может определить, какое именно будет лучшим в данном раскладе. Так что ключевое решение - за Вами.

Очевидно, с представленной рукой Вы выберете трефу, что не оставит разыгрывающему никаких шансов выиграть контракт. Если бы E был менее рассудителен и однозначно указал бы на червовое переключение, контракт был бы без труда реализован, поскольку две трефовые потери со стола "уплыли" бы на отыгранную черву.

♠ 632
♥ D3
♦ K4
♣ КДВ963

♠ ТД875
♥ 876
♦ 982
♣ T4

♠ 104
♥ T92
♦ В7653
♣ 1072

♠ KB9
♥ KB1054
♦ ТД10
♣ 85

Полный расклад должен выглядеть примерно так:

♠ K10643
♥ T2
♦ D54
♣ 1054

♠ 95
♥ 73
♦ ТКВ98
♣ K983

♠ 2
♥ K9865
♦ 10762
♣ ДВ6

♠ ТДВ87
♥ ДВ104
♦ 3
♣ T72

С точки же зрения Е расклад мог выглядеть несколько иным образом:

Если бы сейчас Е однозначно предпочел трефовое продолжение, указав на это сносом двойки бубен, результатом стала бы катастрофа. Червовая потеря была бы снесена на четвертую трефу - и контракт выигран. Но в этом случае после нейтрального сигнала партнера Вы, очевидно, продолжили бы червой, а не трефой, сажая контракт.

Зная, что партнер относится к Вашим сносам столь же серьезно, как и Вы - к его, Вы должны быть предельно внимательны, чтобы не допустить такую вот "подсказку":

♠ K10643 ♥ T2 ♦ D54 ♣ 1054	<table style="border: 1px solid black; border-radius: 10px; width: 60px; height: 60px; margin: auto;"> <tr><td style="text-align: center;">N</td></tr> <tr><td style="text-align: center;">W E</td></tr> <tr><td style="text-align: center;">S</td></tr> </table>	N	W E	S	♠ 2 ♥ K9865 ♦ 10762 ♣ ДВ6
N					
W E					
S					
♠ 95 ♥ ДВ4 ♦ ТКВ98 ♣ 972	<table style="border: 1px solid black; border-radius: 10px; width: 60px; height: 60px; margin: auto;"> <tr><td style="text-align: center;">N</td></tr> <tr><td style="text-align: center;">W E</td></tr> <tr><td style="text-align: center;">S</td></tr> </table>	N	W E	S	♠ ТДВ87 ♥ 1073 ♦ 3 ♣ ТК83
N					
W E					
S					

Все в зоне. Славал N.	♠ ДВ9 ♥ K6 ♦ КДВ8 ♣ ТВ109	<table style="border: 1px solid black; border-radius: 10px; width: 60px; height: 60px; margin: auto;"> <tr><td style="text-align: center;">N</td></tr> <tr><td style="text-align: center;">W E</td></tr> <tr><td style="text-align: center;">S</td></tr> </table>	N	W E	S	♠ 42 ♥ Д9742 ♦ Т75 ♣ Д82
N						
W E						
S						

W	N	E	S
	1бк	пас	3♠
пас	4♠	пас	пас
пас			

Вы занимаете позицию Е. Партнер атакует королем треф. Разыгрывающий быстро играет тузом. Что Вы носите?

В турнире Е дал поощрительный сигнал, снеся восьмерку, но, к его разочарованию, это начинание не оказалось счастливым. Полный расклад выглядел так:

Во второй взятке разыгрывающий пошел со стола дамой пик. W принял ход тузом и ответил в черву, выпустив контракт. W решился на достаточно рискованный вист королем треф в надежде, что у партнера найдется прием, после чего трефовая убитка станет дополнительной взяткой защиты. Его решение, как видим, оказалось разумным: у Е нашелся не только прием, но и дама треф, так что трефовая убитка посадила бы контракт.

Внимательно проанализировав карты стола и свои собственные, Е обязан был увидеть, что ход королем был сделан только потому, что эта фигура в руке партнера - синглет. Поскольку решиться на такую атаку W может лишь с козырным приемом, Е должен понять, что проблема сноса в первой взятке заключается не в поощрении или отрицании трефового продолжения.


W хотел увидеть, в какой масти имеется переход к партнеру, так что приведенная ситуация - типичный случай, когда нельзя обойтись без сигнала Лавинтала. К сожалению, Е ввел партнера в заблуждение, снеся восьмерку треф. Он должен положить двойку, показывая возможность бубнового перехода. И тогда путь к подсаду контракта будет ясен.

♠ ДВ9 ♥ K6 ♦ КДВ8 ♣ ТВ109	<table style="border: 1px solid black; border-radius: 10px; width: 60px; height: 60px; margin: auto;"> <tr><td style="text-align: center;">N</td></tr> <tr><td style="text-align: center;">W E</td></tr> <tr><td style="text-align: center;">S</td></tr> </table>	N	W E	S	♠ 42 ♥ Д9742 ♦ Т75 ♣ Д82
N					
W E					
S					
♠ Т53 ♥ В10853 ♦ 9632 ♣ К	<table style="border: 1px solid black; border-radius: 10px; width: 60px; height: 60px; margin: auto;"> <tr><td style="text-align: center;">N</td></tr> <tr><td style="text-align: center;">W E</td></tr> <tr><td style="text-align: center;">S</td></tr> </table>	N	W E	S	♠ K10876 ♥ T ♦ 104 ♣ 76543
N					
W E					
S					

EW в зоне.
Сдал S.

♠ 1086
♥ Д10642
♦ 743
♣ ТД

♠ ТД4
♥ 97
♦ ДВ108
♣ К972



S	W	N	E
1♥ пас	пас	2♥ пас	пас
2♠ пас	пас	4♥ пас	пас
пас	пас		

Вы атакуете дамой бубен, на которую партнер сносит девятку. Разыгрывающий берет взятку тузом, стягивает туза червей и продолжает мелкой червой к даме. На эти два червовых хода E сносит валета червей и двойку бубен. Затем следует ход со стола восьмеркой пик, E кладет двойку, а S - семерку. Как Вы планируете защиту?

Сначала посмотрим, что произошло за столом. W взял пику дамой, стянул валета бубен и продолжил бубной. Разыгрывающий убил третью бубну. Полный расклад выглядел так:

S отдал взятку на туза пик и снес даму треф на четвертую пику, получая десять взятку.

Мог ли W защищаться лучше? Он знал, что трефовый импас идет, чего, однако, еще не знал разыгрывающий. Поскольку в парном турнире S обязан был бы повторить пиковый импас, если бы он прошел, W мог взять первую пику тузом и ответить в трефу (с бубной можно и не спешить). Сейчас поставьте себя на место S. Увидев, что импас дамы пик прошел, разыгрывающий в парном турнире не станет рисковать, проводя импас треф, ведь в случае неудачи он лишится овера. Поэтому трефа принимается тузом и проводится "доказанный" пиковый импас.

Разыгрывающий слишком поздно обнаружит, что его ловко обманули - к этому времени у W уже будут четыре взятки, необходимые защите для подсада контракта.


Но маневр W имеет шанс стать успешным только в рамках парного турнира. В матче хороший игрок, сидящий на месте S, не позволит провести подобный трюк, сыграв на трефовый ход дамы. Возможная потеря овера есть ничто по сравнению с проигрышем контракта.

Следующий расклад встретился в парном турнире, проходившем в США.

Все в зоне.
Сдал N.

♠ ТД9
♥ К4
♦ KB1074
♣ KB9

♠ 103
♥ 852
♦ Т96
♣ 107654



♠ KB65
♥ Т73
♦ Д832
♣ Т2

♠ 8742
♥ ДВ1096
♦ 5
♣ Д83

Практически все пары оказались здесь в контракте 2♥, который в нескольких случаях разыгрывал N после техаса от S.


За одним из столов, где разыгрывающим был S, игра приняла интересный оборот. W атаковал десяткой пик к даме стола и королю партнера.

Занимающий позицию E, Лью Мейт, многократный чемпион мира, быстро проанализировал ситуацию. Первый ход партнера был явно сделан из дублета, а это значит, что у S не менее девяти карт в старших мастях. Мейт решил, что туз бубен находится у W, поскольку в противном случае S был бы достаточно силен, чтобы спросить партнера о старших мастях при помощи стеймана 2♣ после открытия N 1бк. После такого анализа Мейт ответил двойкой треф!

Ничего не подозревающий S сыграл мелкой трефой с руки и принял ход на столе. Последовал ход королем червей, удержавшим эту взятку. Мейт не собирался облегчить жизнь разыгрывающему, предоставляя переход в руку. S продолжил четверкой червей со стола, Мейт вскочил тузом, а сигнал W указал на наличие в его руке трех карт в черве.

♠ 1086
♥ Д10642
♦ 743
♣ ТД

♠ ТД4
♥ 97
♦ ДВ108
♣ К972



♠ 532
♥ B
♦ К962
♣ B10654

♠ KB97
♥ ТК853
♦ Т5
♣ 83

Следующим ходом Мейта была мелкая пика в вилку стола. В этот момент S уже осознал, что испытывает некоторые затруднения с выполнением контракта. Да, разыгрывающий получил "лишнюю" пиковую взятку, но все еще не мог вернуться в руку. Он попытался сыграть валетом бубен, но Мейт вскочил дамой, стянул туза треф и дал партнеру пиковую убитку. Трефовый ответ W Мейт убил и стянул валета пик, посадив контракт без двух.


Столь изящная защита заслуживает упоминания вне зависимости от того, произошло ли это в парном турнире или в иной форме игры в бридж. Но именно потому, что это случилось в парном турнире, Мейт дал себе труд подсчитать, что подсад без одной будет средней записью, и сделал все возможное, чтобы посадить контракт без двух. Наградой ему был заслуженный максимальный результат.

Подсад на одну взятку больше или меньше не имеет определяющего значения в роббере или матче, но в парном турнире может стать ключевым моментом.

NS в зоне.
Сдавал W.

♠ 63
♥ B65
♦ T1097432
♣ 9

♠ TB10985
♥ 83
♦ 5
♣ B874



W	N	E	S
пас	пас	1♥	2♣
2♠	пас	4♠	5♣
ktr	пас	пас	пас

Вы атакуете восьмеркой червей, которую партнер бьет королем, и стягивает туза червей, на что S сносит двойку и четверку. E продолжает семеркой червей, S сносит десятку, Вы бьете козырем. Какой картой Вы сыграете в следующей взятке?


За турнирным столом W рискнул пойти мелкой пикой. Действительно, если бы король пик был у E, W смог бы убить даму червей валетом треф, что привело бы к подсаду без трех. Но в данном случае король пик оказался у S, а несчастный W вместо разделенного макса получил чистый нуль.

Торговля S не заслуживает одобрения: стоит ли после осторожного входа 2♣ самостоятельно принимать решение защищаться от гейма оппонентов в неблагоприятной зональности? Но S получил подарок в виде взятки на короля пик и проиграл всего без одной.

Нельзя сказать, что W мог на многое рассчитывать, пытаясь посадить контракт без трех. Подсад в зоне без двух принес бы паре EW +500 - результат, более чем компенсирующий запись за выигрыш гейма до зоны. Поэтому W обязан сразу же посадить контракт без двух, стягивая туза пик.

Кроме того, W не обратил внимания на такую мелочь, как фоски червей. В третьей взятке E сыграл семеркой червей - младшей из оставшихся у него фосок. Имея короля пик, E наверняка ответил бы девяткой - старшей червой из двух оставшихся.

Вот полный расклад:



♠ 63
♥ B65
♦ T1097432
♣ 9

♠ TB10985
♥ 83
♦ 5
♣ B874

♠ D742
♥ TK97
♦ KB86
♣ 3

♠ K
♥ D1042
♦ D
♣ ТКD10652

Все в зоне.
Славал N.

♠ 1054
♥ K7
♦ ТКД1053
♣ K10



♠ Д8
♥ Т32
♦ 976
♣ ТД752

W	N	E	S
	1♦	пас	1♥
пас	3♦	пас	3♥
пас	4♥	пас	пас
пас			

W атакует тройкой пик. Со стола - четверка, и Вашу даму берет тузом S. Следует ход шестеркой червей с руки разыгрывающего, партнер сносит пятерку, со стола - король. Как Вы планируете защиту?

Если у W имеется король пик, то контракт можно посадить, взяв короля червей тузом и ответив в пику. У партнера, как максимум, пятерка пик, а это значит, что можно будет убить третью пику и стянуть туза треф. Проведя подобный анализ, E взял короля червей тузом и ответил в пику, и все остальные взятки получил S.

Запись -680 принесла паре EW более чем скромное количество турнирных пунктов. Обязанностью E было не подарить разыгрывающему лишний овер и стянуть туза треф перед пиковым ходом. Если король пик оказался бы у W, E ничего бы не потерял такой игрой, но вот если короля пик у партнера нет, то разыгрывающего необходимо ограничить одиннадцатую взятками, что должно принести более-менее приличную запись.

Полный расклад:

	♠ 1054	
	♥ K7	
	♦ ТКД1053	
	♣ K10	
♠ B9732		♠ Д8
♥ 854		♥ Т32
♦ B8		♦ 976
♣ B83		♣ ТД752
	♠ ТК6	
	♥ ДВ1096	
	♦ 42	
	♣ 964	

Продолжение следует...

Вспоминая о предложенной в предыдущем номере задаче на открытых картах, приводим правильное решение. Единственный порядок ходов, который позволяет посадить контракт 3бк после выхода тройкой бубен, таков: туз бубен, король пик, валет бубен к королю партнера и фоска пик - теперь, оставшись с трефами и червами в руке, разыгрывающий не в силах не отдать Вам еще две взятки.

Возникает несколько вопросов. Почему N обязан пропустить короля пик во второй взятке?

NS в зоне.
Славал E.

♠ Т10
♥ Т92
♦ 98
♣ ТКДВ76



♠ 98
♥ В10876
♦ К10632
♣ 3

♠ КДВ542
♥ K5
♦ ТВ
♣ 1042

♠ 763
♥ Д43
♦ Д754
♣ 985

Да потому, что, оставив оппонентам пиковую коммуникацию, необходимо добрать трефу, после чего возникнет та же позиция, что и после первого пикового хода (бубновая коммуникация защитников не позволит впустить W пикой, и черва будет прорезана валетом от E). Почему в третьей взятке W должен переключиться на бубну? Ответ: чтобы, потеряв пиковую коммуникацию, уничтожить бубновый отход у разыгрывающего. Проследим, что произойдет после продолжения дамой пик. N возьмет тузом и продолжит бубной, впуская E. Теперь ход валетом червей преждевременен: естественно, он будет пропущен и возьмет четвертую и последнюю взятку защиты; ход же синглетом треф после остановки на столе старшей фоски создаст разыгрывающему переход к отработанной даме бубен.

Тест-3. Ответы.

11. У Вас достаточно небольшие шансы выиграть 7♥. Должен пройти импас бубен, и у одного из защитников необходимо найти не меньше четверки в каждом миноре. Кроме того нужно защититься от расклада козырей 4-0 и разобраться с коммуникациями.

Итак, принимаем ход на столе дамой пик и проверяем черву ходом к тузу. В случае необходимости прорезаем валета червей и добираем четыре козыря, финишируя в руке. Теперь импас бубен, туз бубен и пятый козырь, на которого с руки сносим трефу. Возвращаемся со стола в руку по тузу пик, и в этот момент любой из защитников, единолично имеющий задержку треф и дублет бубен, попадает в безвыходное положение: либо семерка бубен в руке окажется старшей, либо на столе отыграется фоска треф.


12. Если трефа развалилась, Вы легко победите. Если четвертый туз треф у N, у Вас есть неплохой дополнительный шанс: примите ход валетом пик и сыграйте трефой к фигуре на столе. Если N ударит по воздуху, то проблем нет. Иначе вернитесь в руку по тузу пик и снова сходите мелкой трефой. Если S покажет отсутствие масти, Вы должны переключиться на бубну, играя к королю и назад к девятке, если N положит мелкую.

Если же трефовый туз четвертый или синглетный у S, Вы должны рассчитывать на обычный импас бубен к валету.

13. Судя по торговле и висту Вашего партнера, единственная реальная ценность у N - длинная и очень "вшивая" бубна. Похоже, что главная угроза выполнения контракта - трефа. Ваш третий туз треф лишишь разыгрывающего удобной коммуникации по этой масти, но туз пик все еще на столе.

Поэтому принимаем ход тузом бубен и продолжаем королем пик. Разыгрывающий должен пропустить, поскольку с картой: ♠DVx ♥TKx ♦K7xxx ♣Vx, - он не сможет получить больше восьми взяток без трефы.

А Вы, получив короля пик, продолжите дамой бубен, отработывая себе бубновые взятки.



14. Невероятно, но факт: у Вас есть достаточно хорошие шансы выиграть контракт. Сыграйте тузом пик и пикой, убивая старшим козырем. Пойдите червой к восьмерке (если Вы в предыдущей взятке использовали тройку или шестерку червей, то N может разрушить Ваши планы, вскакивая королем) и убейте еще одну пику. По тузу червей на стол (N и S должны дать по козырю), и очередная пика пропускается к N со сносом трефы с руки. В этот момент у N останется только бубна, и он вынужден будет пойти из-под короля и дать Вам переход к отыгранной пятой пике.

Радуйтесь, что S продолжил в трефу во второй взятке, а не переключился в бубну, что посадило бы контракт без двух.

15. Похоже, что разыгрывающий неплохо знаком с техникой, поскольку решил проверить черву до отбора последнего козыря. Если масть не развалится, у S есть шанс, что задержка червей и оставшийся козырь в одной руке, так что четвертая черва может быть убита на столе. Вы с огорчением констатируете, что именно этот случай имеет место и уныло сносите червовую фигуру. Возможно, это заставит разыгрывающего ухватиться за новую идею: вырезать четвертый онер червей у E. Но для этого он должен добрать козырь перед вторым червовым ходом и убедиться, как легко приобретается горький опыт.

Тест . (продолжение)

Во всех раздачах Вы сидите на W. Вист прямой. Предлагаем Вам следующие пять задач теста:

16

♠ ДВ10 ♥ 10873 ♦ 972 ♣ K64	
♠ 96 ♥ ТК4 ♦ Т854 ♣ В972	
Разыгрывающий	

S	W	N	E
1♠	пас	16к	пас
3♣	пас	4♠	пас
пас	пас		

Вы вистуете тузом червей, и Ваш партнер подкладывает даму. Вы продолжаете четверкой червей, со стола семерка, E принимает девяткой червей и играет валетом бубен. Разыгрывающий ставит короля бубен. Что дальше? (2 пункта).

17

♠ Д1072 ♥ Т104 ♦ ДВ73 ♣ КД	
♠ 83 ♥ К95 ♦ К64 ♣ Т7643	

Против Ваших 3бк N атакует шестеркой пик, S берет королем, а Вы хитро сносит семерку. S отвечает четверкой пик, N берет Вашу десятку валетом и стягивает туза пик. Вы сносит со стола мелкую трефу, S расстается с мелкой бубной. N переключается на двойку треф, S играет десяткой, а Вы берете королем, чтобы продолжить бубной. S принимает бубнового короля тузом и продолжает масть. На вторую бубну N сносит пику. Вы стягиваете даму треф, S сносит валета треф. Что дальше? (3 пункта).

18

♠ ТДВ ♥ КД63 ♦ 764 ♣ КД3	
♠ К ♥ Т5 ♦ ТКД103 ♣ Т8762	

Вы играете 7бк после хода N пиковой десяткой. Вы отбираете две старшие бубны. На второй бубновый ход N сносит пику. Вы пробуете трефу, и теперь уже S на втором кругу показывает отсутствие масти. Как Вы будете разыгрывать? (3 пункта).

19

♠ 3 ♥ КВ103 ♦ Т53 ♣ КД865	
♠ 1076 ♥ ТД9 ♦ 98762 ♣ ТВ	

В контракте 4♥ N вистует королем пик и продолжает дамой пик. Как Вы планируете разыгрывать контракт? (3 пункта).

20

♠ К73 ♥ КД ♦ 10542 ♣ 9862	Разыгрывающий
♠ Т92 ♥ В107 ♦ К83 ♣ КВ103	♦ Д

N	E	S	W
1♠	пас	2♣	пас
2♠	пас	4♠	пас
пас	пас		

Ваш партнер атакует дамой бубен. Разыгрывающий принимает в руке тузом бубен и продолжает дамой пик. E и S сносят по мелкой пике. Как Вы вистуете? (1 пункт).